



El futuro
es de todos

Unidad para la atención
y reparación integral
a las víctimas



MANUAL DE USUARIO

MEDICIÓN SUBSISTENCIA MÍNIMA (SM) - V1

#Unidos
por las Víctimas



 <p>El futuro es de todos Unidad para la atención y reparación integral a las víctimas</p>	MANUAL DE USUARIO MEDICIÓN SUBSISTENCIA MÍNIMA		Código:520,06,06-18
	GESTIÓN DE LA INFORMACIÓN		Versión:01
	DIFUSIÓN Y APRENDIZAJE		Fecha: 01/08/2022
			Página 2 de 17

TABLA DE CONTENIDO

INTRODUCCIÓN	3
OBJETIVO	4
DEFINICIONES	5
DESARROLLO	6
1. REQUISITOS DEL SISTEMA.....	6
2. MENÚ DE NAVEGACIÓN.....	7
3. INICIO	7
4. ESTADO DE MEDICIÓN.....	8
4.1 ASIGNAR PRIORIDAD A UNA MEDICIÓN "RECHAZADOS".....	9
5. PARÁMETROS DE MEDICIÓN	9
5.1 HOGARES M.I (MODELO INTEGRADO).....	10
5.2 CÓDIGO DE REGLAS.....	11
6. CONFORMAR TUTORES	12
7. REPORTES.....	15
DOCUMENTOS DE REFERENCIA	17
ANEXOS	17
CONTROL DE CAMBIOS	17

 <p>El futuro es de todos Unidad para la atención y reparación integral a las víctimas</p>	MANUAL DE USUARIO MEDICIÓN SUBSISTENCIA MÍNIMA	Código:520,06,06-18
	GESTIÓN DE LA INFORMACIÓN	Versión:01
	DIFUSIÓN Y APRENDIZAJE	Fecha: 01/08/2022
		Página 3 de 17


INTRODUCCIÓN

La Subsistencia mínima es la expresión del derecho al mínimo vital para la población víctima de desplazamiento que consta de tres componentes principales: Alimentación, alojamiento temporal y salud.

La Unidad para las Víctimas realiza una valoración de la población en situación de desplazamiento incluida en el RUV, para determinar su situación con relación a la subsistencia mínima, con el objetivo de identificar si un hogar debe ser destinatario de la atención humanitaria, ya sea de emergencia o de transición, en los componentes de alojamiento y alimentación.


Atendiendo la necesidad de consulta de resultados para la Medición de subsistencia Mínima en sus diferentes rutas, la Red Nacional de Información preparó un aplicativo desarrollado en la herramienta Oracle Apex, que facilita la visualización de la información en un ambiente Web seguro y totalmente compatible con el motor de Base de Datos.

Valga mencionar, que este manual de usuario está asociado al procedimiento de Difusión y Aprendizaje, el cual establece los mecanismos que permiten la coordinación al interior de la Subdirección Red Nacional de Información - SRNI para realizar los procesos de difusión y aprendizaje (socialización y capacitación) en el marco del plan operativo de Sistemas de Información, dirigido a las diferentes audiencias con las que se establece interlocución a nivel nacional y territorial.

 <p>El futuro es de todos Unidad para la atención y reparación integral a las víctimas</p>	MANUAL DE USUARIO MEDICIÓN SUBSISTENCIA MÍNIMA	Código:520,06,06-18
	GESTIÓN DE LA INFORMACIÓN	Versión:01
	DIFUSIÓN Y APRENDIZAJE	Fecha: 01/08/2022
		Página 4 de 17

OBJETIVO

Presentar y facilitar al usuario interesado el acceso y uso del aplicativo para la consulta de los resultados de la medición de la Subsistencia mínima, de modo que se mitigue la aparición de errores, y a su vez se genere una disponibilidad constante de procesar solicitudes de medición de Subsistencia Mínima.

 <p>El futuro es de todos</p> <p>Unidad para la atención y reparación integral a las víctimas</p>	MANUAL DE USUARIO MEDICIÓN SUBSISTENCIA MÍNIMA	Código:520,06,06-18
	GESTIÓN DE LA INFORMACIÓN	Versión:01
	DIFUSIÓN Y APRENDIZAJE	Fecha: 01/08/2022
		Página 5 de 17


DEFINICIONES

MODELO INTEGRADO: Es una estrategia de manejo de la información que permitirá unificar la información de las víctimas en los contextos de persona, conformación de grupos familiares, ubicación, contacto, caracterización, temáticas de atención y acceso a la oferta, permitiendo la integración de diversos formatos y fuentes de información bajo una estructura única orientadas a lograr una óptima accesibilidad para aprovechar al máximo el potencial de la información facilitando el acceso, intercambio e interoperabilidad de los sistemas de información.

SRNI: Subdirección Red Nacional de Información. Es una dependencia de la Dirección de Registro y Gestión de la Información de la Unidad para las Víctimas, encargada entre otras funciones, de la administración y operación de la Red Nacional de Información para la Atención y Reparación a las Víctimas, incluyendo la interoperabilidad de los distintos sistemas de información para la atención y reparación a víctimas, en coordinación con las entidades competentes.

SUBSISTENCIA MÍNIMA: este derecho se satisface mediante la provisión y entrega de la ayuda humanitaria, entendida como la provisión gratuita y temporal de bienes y servicios esenciales para la supervivencia inmediata o la subsistencia mínima, que para el caso de las entidades territoriales le corresponde prestar en el periodo comprendido entre la declaración de los hechos Victimizantes hasta el momento en el cual se determina la inscripción en el Registro Único de Víctimas (RUV).

VÍCTIMAS: Artículo 3 ley 1448, "Aquellas personas que individual o colectivamente hayan sufrido un daño por hechos ocurridos a partir del 1º de enero de 1985, como consecuencia de infracciones al Derecho Internacional Humanitario o de violaciones graves y manifiestas a las normas internacionales de Derechos Humanos, ocurridas con ocasión del conflicto armado interno".

 <p>El futuro es de todos Unidad para la atención y reparación integral a las víctimas</p>	MANUAL DE USUARIO MEDICIÓN SUBSISTENCIA MÍNIMA	Código:520,06,06-18
	GESTIÓN DE LA INFORMACIÓN	Versión:01
	DIFUSIÓN Y APRENDIZAJE	Fecha: 01/08/2022
		Página 6 de 17

DESARROLLO

1. REQUISITOS DEL SISTEMA

Solicite con el grupo de Alistamiento de la información (SRNI) las credenciales necesarias para el ingreso (Usuario y contraseña). Una vez que las haya obtenido ingrese a la aplicación abriendo el navegador web de su predilección y digitando en la barra de direcciones la siguiente url:

<http://104.209.136.239:8080/ords/f?p=101>

Se desplegará la siguiente ventana, donde puede digitar el usuario y contraseña obtenidos.



Red Nacional de Información
RNI
Ingreso


Usuario

Contraseña

Remember username ?

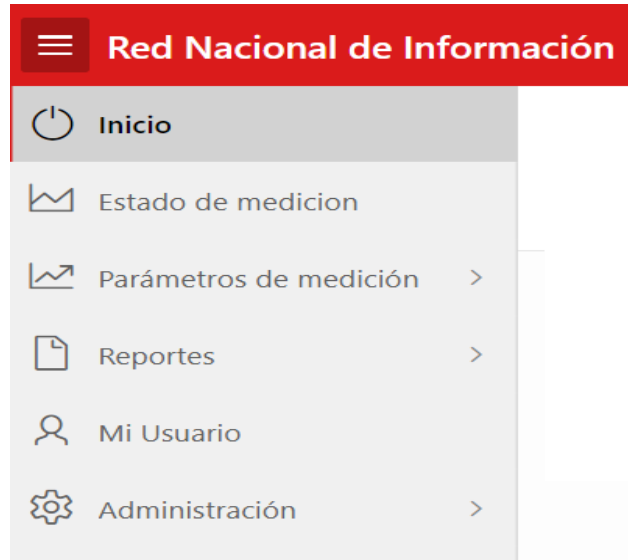
Ingreso

Olvide mi Contraseña

 <p>El futuro es de todos</p> <p>Unidad para la atención y reparación integral a las víctimas</p>	MANUAL DE USUARIO MEDICIÓN SUBSISTENCIA MÍNIMA	Código:520,06,06-18
	GESTIÓN DE LA INFORMACIÓN	Versión:01
	DIFUSIÓN Y APRENDIZAJE	Fecha: 01/08/2022
		Página 7 de 17

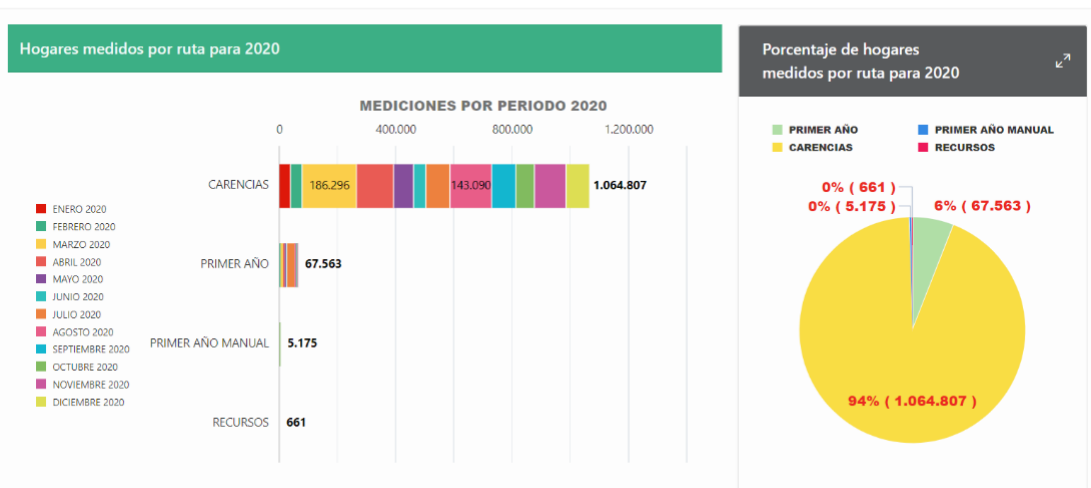

2. MENÚ DE NAVEGACIÓN

Ya en el aplicativo, en el panel izquierdo encontrará el menú de navegación con las opciones dispuesta por la aplicación.



3. INICIO

Esta opción le permite ver las estadísticas de mediciones a través de un tablero de control o DASHBOARD.



4. ESTADO DE MEDICIÓN

Es opción, inspecciona las mediciones en ejecución y muestra el estado actual (Terminado-Ejecutado), así como la fecha de inicio y el tipo de ruta.


Estado de Medición

Producción		Pre-producción								
Lote	Tipo Medicion	Fecha Hora Carga	Publicacion	Estado	Prioritario	Numero Hilo	Cantidad	Faltantes	Medidos	Aceptados
165824	CARENCIAS	21/12/2020 08:12:56	PUBLICADO	TERMINADO	NO	4	1010	0	1010	0
165825	CARENCIAS	21/12/2020 08:13:13	PUBLICADO	TERMINADO	NO	9	1010	0	1010	0
165826	CARENCIAS	21/12/2020 08:13:44	PUBLICADO	TERMINADO	NO	3	1010	0	1010	0
165827	CARENCIAS	21/12/2020 08:14:26	PUBLICADO	TERMINADO	NO	1	1020	0	1020	0
165845	CARENCIAS	21/12/2020 10:59:13	PUBLICADO	TERMINADO	NO	1	1	0	1	1
165846	CARENCIAS	21/12/2020 11:08:31	PUBLICADO	TERMINADO	NO	3	1010	0	1010	991
165847	CARENCIAS	21/12/2020 11:09:02	PUBLICADO	TERMINADO	NO	1	1010	0	1010	993
165848	CARENCIAS	21/12/2020 11:09:15	PUBLICADO	TERMINADO	NO	6	1010	0	1010	975
165849	CARENCIAS	21/12/2020 11:09:30	PUBLICADO	TERMINADO	NO	5	1020	0	1020	997
165864	CARENCIAS	21/12/2020 13:05:14	PUBLICADO	TERMINADO	NO	7	89	0	89	78

En la barra de búsqueda podrá filtrar por las columnas de encabezado, digitando el valor deseado en la casilla y luego de presionar el botón GO (BUSCAR).

Estado de Medición

Producción		Pre-producción								
Lote	Tipo Medicion	Fecha Hora Carga	Publicacion	Estado	Prioritario	Numero Hilo	Cantidad	Faltantes	Medidos	Aceptados
165824	CARENCIAS	21/12/2020 08:12:56	PUBLICADO	TERMINADO	NO	4	1010	0	1010	0
165825	CARENCIAS	21/12/2020 08:13:13	PUBLICADO	TERMINADO	NO	9	1010	0	1010	0
165826	CARENCIAS	21/12/2020 08:13:44	PUBLICADO	TERMINADO	NO	3	1010	0	1010	0
165827	CARENCIAS	21/12/2020 08:14:26	PUBLICADO	TERMINADO	NO	1	1020	0	1020	0
165845	CARENCIAS	21/12/2020 10:59:13	PUBLICADO	TERMINADO	NO	1	1	0	1	1
165846	CARENCIAS	21/12/2020 11:08:31	PUBLICADO	TERMINADO	NO	3	1010	0	1010	991
165847	CARENCIAS	21/12/2020 11:09:02	PUBLICADO	TERMINADO	NO	1	1010	0	1010	993
165848	CARENCIAS	21/12/2020 11:09:15	PUBLICADO	TERMINADO	NO	6	1010	0	1010	975
165849	CARENCIAS	21/12/2020 11:09:30	PUBLICADO	TERMINADO	NO	5	1020	0	1020	997
165864	CARENCIAS	21/12/2020 13:05:14	PUBLICADO	TERMINADO	NO	7	89	0	89	78

 El futuro es de todos Unidad para la atención y reparación integral a las víctimas	MANUAL DE USUARIO MEDICIÓN SUBSISTENCIA MÍNIMA							Código:520,06,06-18			
	GESTIÓN DE LA INFORMACIÓN							Versión:01			
	DIFUSIÓN Y APRENDIZAJE							Fecha: 01/08/2022			
										Página 9 de 17	

4.1 ASIGNAR PRIORIDAD A UNA MEDICIÓN "RECHAZADOS"

Para verificar los registros rechazados en la medición, abra el enlace dispuesto en el número de lote y examine la novedad por la cual se rechazó.

Estado de Medición Recultando

Lote	Tipo Medicion	Fecha Hora Carga	Publicacion	Estado	Prioritario	Numero Hilo	Cantidad	Faltantes	Medidos	Aceptados
165824	CARENCIAS	21/12/2020 08:12:56	PUBLICADO	TERMINADO	NO	4	1010	0	1010	0
165825	CARENCIAS	21/12/2020 08:13:13	PUBLICADO	TERMINADO	NO	9	1010	0	1010	0
165826	CARENCIAS	21/12/2020 08:13:44	PUBLICADO	TERMINADO	NO	3	1010	0	1010	0
165827	CARENCIAS	21/12/2020 08:14:26	PUBLICADO	TERMINADO	NO	1	1020	0	1020	0
165845	CARENCIAS	21/12/2020 10:59:13	PUBLICADO	TERMINADO	NO	1	1	0	1	1
165846	CARENCIAS	21/12/2020 11:08:31	PUBLICADO	TERMINADO	NO	3	1010	0	1010	991
165847	CARENCIAS	21/12/2020 11:09:02	PUBLICADO	TERMINADO	NO	1	1010	0	1010	993
165848	CARENCIAS	21/12/2020 11:09:15	PUBLICADO	TERMINADO	NO	6	1010	0	1010	975
165849	CARENCIAS	21/12/2020 11:09:30	PUBLICADO	TERMINADO	NO	5	1020	0	1020	997

Para retornar presione el botón VOLVER


Rechazos de medición lote : 165846 Estado: TERMINADO

< Volver

Request Fix	Nro Documento	Tipo Documento	Primer Nombre	Segundo Nombre	Primer Apellido	Segundo Apellido	Estado
CA220201221110829210150082447882572		Cédula de Ciudadanía / Contraseña	JUAN	TIOFILO	VALENCIA		Rechazo: No fue posible la conformación de hogar.
CA22020122111082921240001591667340		Cédula de Ciudadanía / Contraseña	HORTENCIA	ISABEL	CLIMACO		El solicitante cumple criterios de primer año. Documento: 21591667
CA220201221110828213750002989141264		Cédula de Ciudadanía / Contraseña	MARÍA	CONSUELO	GÓMEZ		El solicitante cumple criterios de primer año. Documento: 30298914
CA220201221110828218400059006443755		Cédula de Ciudadanía / Contraseña	LUIS	ANIBAL	RESTREPO		Rechazo: No fue posible la conformación de hogar.
CA220201221110827216200092336428114		Cédula de Ciudadanía / Contraseña	ROSARIO	-	SINISTERRA	-	El solicitante cumple criterios de primer año. Documento: 29233642
CA220201221110827211100073546475390		Cédula de Ciudadanía / Contraseña	EULISES	-	REY		Rechazo: No fue posible la conformación de hogar.
CA220201221110827212850076744346053		Cédula de Ciudadanía / Contraseña	ANA	POLONIA	GÓMEZ		El solicitante cumple criterios de primer año. Documento: 27674434

5. PARÁMETROS DE MEDICIÓN

Mediante esta opción podrá visualizar los elementos necesarios para la medición de las diferentes rutas que comprende SUBSISTENCIA MINIMA.

 <p>El futuro es de todos Unidad para la atención y reparación integral a las víctimas</p>	MANUAL DE USUARIO MEDICIÓN SUBSISTENCIA MÍNIMA		Código:520,06,06-18
	GESTIÓN DE LA INFORMACIÓN		Versión:01
	DIFUSIÓN Y APRENDIZAJE		Fecha: 01/08/2022
			Página 10 de 17

5.1 HOGARES M.I (MODELO INTEGRADO)

Permite consultar la conformación de hogares dispuesto por el modelo integrado, a través de la selección de varios elementos de búsqueda (Nombres, apellido y numero de documento).


Buscar por ...

NUMERO DOCUMENTO
 PRIMER NOMBRE
 SEGUNDO NOMBRE
 PRIMER APELLIDO
 SEGUNDO APELLIDO

Luego de aplicar la selección y digitar los valores en las casillas correspondientes presione el botón CONSULTAR y espere la aparición de los resultados en el panel identificado como "Consulta de personas Modelo Integrado".

Consulta de personas Modelo Integrado : 28612373								
Id	Tipo Documento	Nro Documento	Primer Nombre	Segundo Nombre	Primer Apellido	Segundo Apellido	Fecha Nacimiento	Genero
23883	Cedula de Ciudadanía / Contraseña	28612	DIOSELINA	-	CANACUE		13/12	Mujer
								1 - 1

Posteriormente, haga clic sobre el id correspondiente a los datos consultados y espere el resultado en el panel "Grupos a los que pertenece el ID".

 El futuro es de todos Unidad para la atención y reparación integral a las víctimas	MANUAL DE USUARIO MEDICIÓN SUBSISTENCIA MÍNIMA	Código:520,06,06-18
	GESTIÓN DE LA INFORMACIÓN	Versión:01
	DIFUSIÓN Y APRENDIZAJE	Fecha: 01/08/2022
		Página 11 de 17

Grupos a los que pertenece el ID: 23883415

ID_GRUPO ↑	FECHA_CONFORMACION	FUENTE	FECHA SISTEMA
322598	13/10/2012	MFA-RUPD 1100596-5056805	15/07/2018
32259	02/09/0014	RUPD 1100596-5056805_RUPD LEY 387	15/07/2018
40579	07/09/2018	EC20180562399	22/10/2018
40579632	26/11/2010	25_754_12205_1_1_SISBEN III	24/07/2018

1 - 4


En este punto, se puede consultar los hogares, fecha de conformación y la fuente a los que pertenece la persona consultada. Seleccione el ID_GRUPO para ver cada uno de los integrantes del grupo familiar.

Integrantes para el hogar : 32259813

PERID ↑	TIPO DOCUMENTO	NUMERO DOCUMENTO	PRIMER NOMBRE	SEGUNDO NOMBRE	PRIMER APELLIDO	SEGUNDO APELLIDO	FECHA DE NACIMIENTO	EDAD	VALIDAD
2198	Cedula de Ciudadanía / Contraseña	WILSON	ELIAN	RODRIGUEZ				21	Sin Informació
2388	Cedula de Ciudadanía / Contraseña	DIOSELINA	-	CANACUE				64	-

5.2 CÓDIGO DE REGLAS

Permite seleccionar los cruces administrativos y homologaciones para alimentación y alojamiento a ejecutar en la ruta de recursos y casos especiales, proporcionando un valor que será utilizado como parámetro en el llamado al procedimiento de medición.

 <p>El futuro es de todos Unidad para la atención y reparación integral a las víctimas</p>	MANUAL DE USUARIO MEDICIÓN SUBSISTENCIA MÍNIMA		Código:520,06,06-18
	GESTIÓN DE LA INFORMACIÓN		Versión:01
	DIFUSIÓN Y APRENDIZAJE		Fecha: 01/08/2022
			Página 12 de 17

Definición de CODIGO(S) DE REGLA

Seleccione las reglas que desea EXCLUIR de la medición.
Oprima el botón **CALCULAR** y verifique el número arrojado como elemento de la medición.

- TIEMPO DE DESPLAZAMIENTO
- CRUCE DIAN
- CRUCE UNIDOS
- CRUCE SISBEN
- CRUCE Y REGLA PILA
- CRUCE Y REGLA CIFIN
- CRUCE Y REGLA RAI
- CRUCE Y REGLA CME
- CRUCE Y REGLA IRACA
- CRUCE VIVIENDA
- HISTORICO CARENCIAS 2
- REGLA DIAN
- REGLA** INFUNDIDOS
- REGLA SISBEN
- REGLA DE VIVIENDA
- CRUCE Y REGLA JOVENES EN ACCION
- CRUCE Y REGLA MAS FAMILIAS EN ACCION
- CRUCE Y REGLA COLPENSIONES
- REGLA PNIS
- REGLA COLOMBIA MAYOR
- REGLA RESTITUCION DE TIERRAS

Parámetro de la medición (CODIGO_REGLA)

Seleccione las reglas a INCLUIR en la medición

- HOMOLOGAR SSV EN ALOJAMIENTO (SINO ASIGNA EXTREMA)
- HOMOLOGAR SSV EN ALIMENTACION (SINO ASIGNA EXTREMA)

Calcular
Limpiar

Luego de seleccionar los cruces deseados oprima el botón CALCULAR para ver en la casilla el valor correspondiente como parámetro de la medición.

Parámetro de la medición (CODIGO_REGLA)

104454


Calcular


Limpiar









[Conformar hogar tutores](#)

6. CONFORMAR TUTORES

En el menú principal vaya a la opción: Parámetros de medición > Conformar hogar tutores.

 El futuro es de todos Unidad para la atención y reparación integral a las víctimas	MANUAL DE USUARIO MEDICIÓN SUBSISTENCIA MÍNIMA	Código:520,06,06-18
	GESTIÓN DE LA INFORMACIÓN	Versión:01
	DIFUSIÓN Y APRENDIZAJE	Fecha: 01/08/2022
		Página 13 de 17

 **Red Nacional de Información**

-  Inicio
-  Estado de medicion
-  **Parámetros de medición** ▾
-  Hogares M.I.
-  Códigos de Regla
-  **Conformar hogar tutores**
-  Reportes >
-  Mi Usuario

Aparecerá el formulario para el ingreso de hogares.


Ingresar hogares

Agregue integrantes al grupo familiar presionando el botón **ADICIONAR INTEGRANTE**, digite la información solicitada, repita hasta completar el total de miembros del hogar, posteriormente oprima **GUARDAR CAMBIOS** para culminar con la conformación. Para evitar modificaciones en los hogares ya conformados haga click sobre el botón **CERRAR HOGAR** y seleccione el hogar a bloquear.

Conformación de Hogar tutores														
INTEGRAR HOGARES													Guardar cambios <input checked="" type="checkbox"/>	
Search: All Text Columns													Refrescar	
													+ Adicionar Integrante	
<input type="checkbox"/>	Id Hogar	Fecha Con...	Tipo Docu...	No Docu...	Primer N...	Segundo ...	Primer Ap...	Segundo ...	Fecha Nac...	Sexo	Parentesco	Dane Resi...	Pertenenc...	Identidad
<input checked="" type="checkbox"/>	TUT90	07/09/2020	Tarjeta de I...		JHOJAN	SEBASTIAN	PAUNA			Hombre	Menor en ...	50001	Ninguno	
<input type="checkbox"/>	TUT91	09/09/2020	Cedula de ...		LINA	ISABEL	ARANGO			Mujer	Tutor(a)	05079	-	
<input type="checkbox"/>	TUT91	09/09/2020	Tarjeta de I...		SAMUEL	-	OLARTE			Hombre	Menor en ...	05079	Ninguno	
<input type="checkbox"/>	TUT92	11/09/2020	Cedula de ...		BLANCA	MILEIDY	FLOREZ			Mujer	Tutor(a)	54001	-	
<input type="checkbox"/>	TUT92	11/09/2020	Tarjeta de I...		SARAY	VALENTINA	DURAN			Mujer	Menor en ...	54001	Ninguno	
<input type="checkbox"/>	TUT93	21/09/2020	Cedula de ...		LIGIA	-	RUIZ			Mujer	Tutor(a)	50711	-	
<input type="checkbox"/>	TUT93	21/09/2020	Tarjeta de I...		JEAN	CARLOS	RODRIGUEZ			Hombre	Menor en ...	50711	Ninguno	
<input type="checkbox"/>	TUT94	22/09/2020	Cedula de ...		FLOR	MARIA	DUQUARA			Mujer	Tutor(a)	18410	-	
<input type="checkbox"/>	TUT94	22/09/2020	Registro Civil		JHON	STIVEN	DUQUARA			Hombre	Menor en ...	18410	Afrocolom...	

Para el ingreso de Hogares haga clic sobre el botón (+ Adicionar Integrante) el cual creará una nueva fila de edición.

Complete la información solicitada ubicándose en la celda apropiada y digitando o seleccionando la opción. Para el caso de la columna ID_HOGAR no es necesario incluir datos, ya que se genera de forma automática. Realice los pasos anteriormente descritos hasta completar todos los integrantes del hogar y luego selecciónelos marcando el cuadro ubicado en la columna izquierda.

 El futuro es de todos Unidad para la atención y reparación integral a las víctimas	MANUAL DE USUARIO MEDICIÓN SUBSISTENCIA MÍNIMA	Código:520,06,06-18
	GESTIÓN DE LA INFORMACIÓN	Versión:01
	DIFUSIÓN Y APRENDIZAJE	Fecha: 01/08/2022
		Página 14 de 17

Ingresar hogares
 Agregue integrantes al grupo familiar presionando el botón **ADICIONAR INTEGRANTE**, digite la información solicitada, repita hasta completar el total de miembros del hogar, posteriormente oprima **GUARDAR CAMBIOS** para culminar con la conformación. Para evitar modificaciones en los hogares ya conformados haga click sobre el botón **CERRAR HOGAR** y seleccione el hogar a bloquear.

Conformación de Hogar tutores

INTEGRAR HOGARES Guardar cambios

Search: All Text Columns

<input type="checkbox"/>	Id Hogar	Fecha Con...	Tipo Docu...	No Docu...	Primer N...	Segundo ...	Primer Ap...	Segundo ...	Fecha Nac...	Sexo	Parentesco	Dane Resi...	Pertenenc...	Identida...
<input type="checkbox"/>	TUT90	07/09/2020	Tarjeta de I...		JHOJAN	SEBASTIAN	PAUNA			Hombre	Menor en ...	50001	Ninguno	
<input checked="" type="checkbox"/>	TUT91	09/09/2020	Cedula de ...		LINA	ISABEL	ARANGO			Mujer	Tutor(a)	05079	-	
<input checked="" type="checkbox"/>	TUT91	09/09/2020	Tarjeta de I...		SAMUEL	-	OLARTE			Hombre	Menor en ...	05079	Ninguno	
<input type="checkbox"/>	TUT92	11/09/2020	Cedula de ...	1090448105	BLANCA	MILEIDY				Mujer	Tutor(a)	54001	-	

Presione el botón (Guardar Cambios) para concluir con la conformación del hogar.

Nota: La aplicación realizará las comprobaciones necesarias antes de ingresar los datos, para lo cual se emitirán mensajes de advertencia que le ayudarán a concluir el proceso.

Conformación de Hogar tutores

INTEGRAR HOGARES Guardar cambios


Search: All Text Columns

<input type="checkbox"/>	Id Hogar	Fecha C...	Tipo Do...	No Docu...	Primer ...	Segund...	Primer A...	Segund...	Fecha N...	Sexo	Parentes...	Dane Re...	Pertene...	Identida...	Orientacio...
<input type="checkbox"/>	TUT90	07/09/20...	Tarjeta de de...	10299910...	JHOJAN	SEBASTIAN	PAUNA	ORTIZ	20/06/20...	Hombre	Menor e...	50001	Ninguno		
<input checked="" type="checkbox"/>	TUT109	22/12/20	Cedula d...	12456	CARLOS	GOMEZ			11/03/20...	Hombre	Menor e...	05042			
<input checked="" type="checkbox"/>	TUT109	22/12/20	Tarjeta de de...	212121	PEPE	SANCHEZ			28/12/20...	Mujer	Otros Par...				
<input type="checkbox"/>	TUT91	09/09/20...	Cedula d...	43560061	LINA	ISABEL	ARANGO	MORALES	28/11/19...	Mujer	Tutor(a)	05079	-		

Luego de ingresar todos los hogares a medir, presione el botón (Cerrar Hogar) para evitar la modificación de los datos relacionados. (Este botón solo será visible si existen hogares abiertos)

Finalmente, de clic sobre el botón (Integrar Hogares) para hacer su inclusión en el modelo integrado. (solo se integrarán los hogares cerrados).

Si desea verificar si su hogar ya se encuentra integrado vaya al menú Parámetros de medición > Hogares M.I. y busque uno de sus integrantes.

 <p>El futuro es de todos Unidad para la atención y reparación integral a las víctimas</p>	MANUAL DE USUARIO MEDICIÓN SUBSISTENCIA MÍNIMA	Código:520,06,06-18
	GESTIÓN DE LA INFORMACIÓN	Versión:01
	DIFUSIÓN Y APRENDIZAJE	Fecha: 01/08/2022
		Página 15 de 17

7. REPORTES

El menú de reportes permite ver los resultados de las rutas de medición en una cuadrícula agrupada por hogar. Para obtener respuesta más rápida en la consulta, se han dividido los reportes en 2, PRODUCCION y PRE-PRODUCCION.

Reportes

Reportes de Producción	Reportes de Pre-producción
 Medición de Subsistencia Mínima Primer año	 Medición de Subsistencia Mínima Primer año
 Medición de Subsistencia Mínima Primer año manual	 Medición de Subsistencia Mínima Primer año manual
 Medición de Subsistencia Mínima Carencias	 Medición de Subsistencia Mínima Carencias
 Medición Subsistencia Mínima casos especiales	 Medición Subsistencia Mínima casos especiales
 Medición Subsistencia Mínima Recursos	 Medición Subsistencia Mínima Recursos
 Medición de Subsistencia Mínima Tutores	 Medición de Subsistencia Mínima Tutores
 Medición de Subsistencia Mínima Primer año (Meses anteriores)	 Medición de Subsistencia Mínima Primer año (Meses anteriores)
 Medición de Subsistencia Mínima Primer año manual (Meses Anteriores)	 Medición de Subsistencia Mínima Primer año manual (Meses Anteriores)

Seleccione el reporte de la ruta que desee ver.

Nota: note que está agrupado por hogares y que se encuentra resaltado el designado en color VERDE, y en color ROJO si la medición de algún miembro del hogar es rechazada.


Reporte S.M.Carencias

SM Primer año	SM Primer año manual	SM Carencias	SM Recursos	SM Casos especiales	SM Tutores										
<input type="text"/> Buscar Actions ▾ Refrescar ↻															
<ul style="list-style-type: none"> <input checked="" type="checkbox"/> <input type="checkbox"/> Hog Codpaari × <input checked="" type="checkbox"/> <input checked="" type="checkbox"/> Designado pago × <input checked="" type="checkbox"/> <input checked="" type="checkbox"/> Rechazo × 															
1 - 50 of 267933 >															
Hog Codpaari : ECV_AAS12_202012140910															
Anyo	Bloqueo	C4punto6	C5punto8	Capacidadtrabajar	Celular	Codigo Expediente Fuente	Cruce Cifin	Cruce Cm	Cruce Colmayor	Cruce Dian	Cruce Fest	Cruce Icbf	Cruce Ice	Cruce Innpulsa	Cruce Iraci
2020	-	-	-	-	-	1194803	-	-	-	-	-	-	-	-	-
2020	-	-	-	-	-	1194803	-	-	-	-	-	-	-	-	-

Podrá realizar búsquedas por las columnas mostradas, digitando los valores deseados en la casilla dispuesta en la barra y presionando buscar para finalizar. De esta forma si desea buscar todas las coincidencias de la palabra "SONIA" solo digite la palabra en la casilla. La búsqueda arrojará la información encontrada y creará un filtro debajo de la barra.

<input type="text"/> Buscar Actions ▾ Refrescar ↻														
<ul style="list-style-type: none"> <input checked="" type="checkbox"/> <input checked="" type="checkbox"/> Row text contains 'SONIA' × <input checked="" type="checkbox"/> <input type="checkbox"/> Hog Codpaari × <input checked="" type="checkbox"/> <input checked="" type="checkbox"/> Designado pago × <input checked="" type="checkbox"/> <input checked="" type="checkbox"/> Rechazo × 														
1 - 50 of 251 >														
al	Pertenenciaetnica	Presentadiscapacidad	Primerapellido	Primerapellido Tutor	Primernombre	Primernombre Tutor	Proceso	Requierecuidado	Ruta Bloqueo	Segundoapellido	Segundoapellido Tutor	Se		
	Ninguno	NO	VARGAS	-	SONIA	-	1	-	-	ANGUCHO	-	-		

Para cancelar la búsqueda solo haga clic sobre el icono de la lupa y se mostrará el reporte completo sin filtros.

 <p>El futuro es de todos Unidad para la atención y reparación integral a las víctimas</p>	MANUAL DE USUARIO MEDICIÓN SUBSISTENCIA MÍNIMA	Código:520,06,06-18
	GESTIÓN DE LA INFORMACIÓN	Versión:01
	DIFUSIÓN Y APRENDIZAJE	Fecha: 01/08/2022
		Página 17 de 17

DOCUMENTOS DE REFERENCIA

- Manual de Identidad 2019
(<https://www.unidadvictimas.gov.co/sites/default/files/documentosbiblioteca/manualdeimageninstitucionalv3.pdf>)
- Procedimiento Control de la Información Documentada V10
(<https://www.unidadvictimas.gov.co/sites/default/files/documentosbiblioteca/procedimientocontroldeinformaciondocumentadav10.pdf>)
- Glosario de términos unidad de víctimas
(<https://www.unidadvictimas.gov.co/sites/default/files/documentosbiblioteca/glosario.pdf>)
- Procedimiento Alistamiento de Información
(<https://www.unidadvictimas.gov.co/sites/default/files/documentosbiblioteca/procedimientoalistamientodelainformacionv4.pdf>)
- Modelo para Manuales, Lineamiento o Metodología v2
(<https://www.unidadvictimas.gov.co/es/NODE/33397>)

ANEXOS

No Aplica

CONTROL DE CAMBIOS

Versión	Fecha	Descripción de la modificación
1	01/08/2022	Creación Manual de Usuario