



UNIDAD PARA LA ATENCIÓN
Y REPARACIÓN INTEGRAL A LAS VÍCTIMAS



FONDO PARA LA REPARACION DE LAS VICTIMAS

INFORME EJECUTIVO

**CORTE:
30 DE JUNIO DE 2015**

Unidad para la Atención y Reparación Integral a las Víctimas
Línea gratuita nacional: 018000 91 11 19 · Bogotá: 426 1111
Correspondencia: Carrera 100 No. 24D - 55 - Bogotá

www.unidadvictimas.gov.co

Síguenos en:





MISION

Recibir, administrar y disponer efectivamente de los bienes con vocación reparadora de ex combatientes y recursos provenientes de la sociedad y el sector privado para destinarlo a los procesos de reparación integral a favor de las víctimas del conflicto armado en el marco de los programas administrativo de reparación colectiva e individual así como en los procesos de Justicia y Paz en el marco de la Justicia Transicional

Contenido

1	
1.	BIENES ACTIVOS 2
2.	ALISTAMIENTOS FRV 2
3.	BIENES RECIBIDOS POR EL FRV 3
4.	BIENES ACTIVOS ENTREGADOS POR GRUPO ARMADO 4
5.	BIENES CON RESTITUCION 5
6.	EXTINCION DE DOMINIO 5
7.	INGRESOS POR ARRENDAMIENTOS POR AÑOS 6
8.	SUBASTAS LOCALES 7
9.	PROYECTOS PRODUCTIVOS 7
10.	CONSOLIDADO LIQUIDACIÓN Y PAGO DE SENTENCIAS DE JUSTICIA Y PAZ REALIZADAS POR EL FRV 8
11.	PAGO DE INDEMNIZACIONES JUDICIALES 9
12.	RECLAMACIONES EN EL PROCESO DE JUSTICIA Y PAZ/VÍCTIMAS RECONOCIDAS EN SENTENCIAS EJECUTORIADAS 9
13.	SENTENCIAS DE JUSTICIA Y PAZ PROXIMAS A ESTAR EJECUTORIADAS QUE REPRESENTAN EL 2.4% 10
14.	AUDIENCIAS DE IMPOSICION, LEVANTAMIENTO DE MEDIDAS CAUTELARES 11
15.	FUENTES ALTERNATIVAS DE FINANCIACION 11
16.	DINEROS ENTREGADOS POR POSTULADOS 12
17.	DONACIONES ENTREGADAS AL FRV 12
18.	RECURSOS DEL SAE 12
19.	INGRESOS GENERALES FRV 13

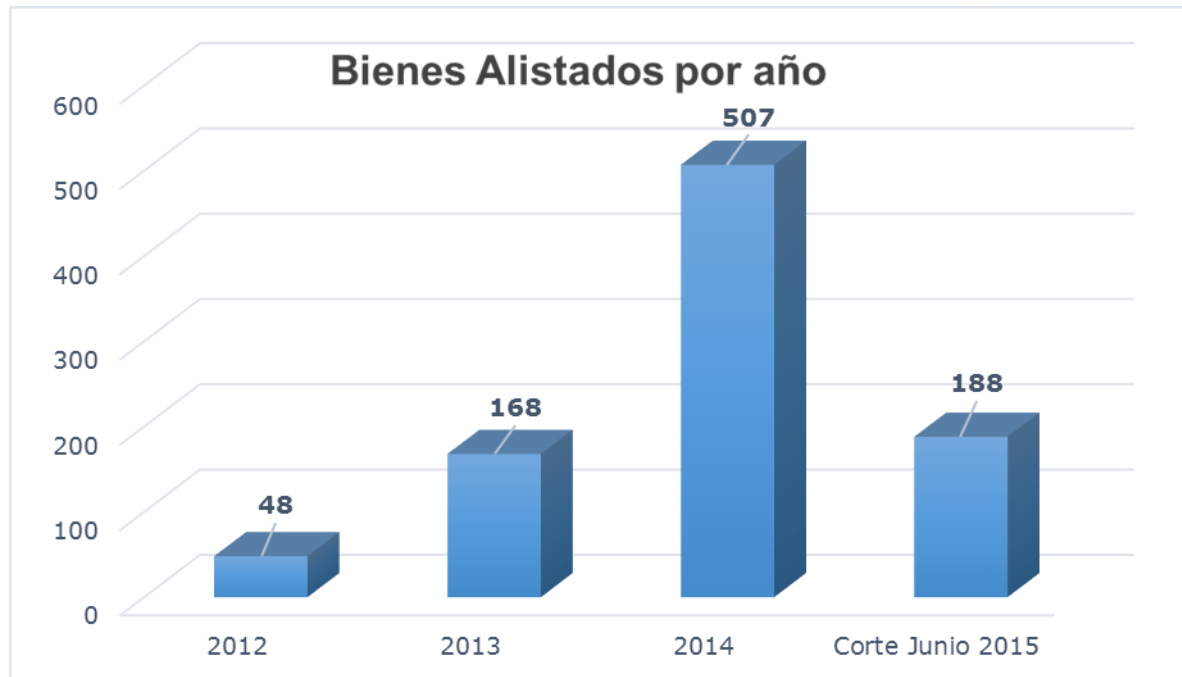


1. INVENTARIO BIENES ACTIVOS

TIPO DE BIEN	DESCRIPCION	INVENTARIO DE BIENES O DINEROS ACTIVOS	RESTITUIDOS	CANTIDAD INVENTARIO ACTUAL
DINERO	DINEROS RECIBIDOS	\$ 12.114.411.159,09 \$USD 1,951,00	0	116
INMUEBLES	RURALES	520	79	441
	URBANOS	249	0	249
AUTOMOTORES	(VEHICULOS- MOTOS- EMBARCACION)	12	1	11
ARMAS	ARMAS DE FUEGO	3	0	3
MUEBLES Y ENESERES	ELEMENTOS DE CLINICA	133	0	133
	ELECTRODOMESTICOS Y MUEBLES	173	0	173
	MEDALLA	1	0	1
	RELOJES Y JOYAS	10	0	10
SOCIEDADES	INCUSOL S.A.	1	0	1
	SOCIEDAD COMPLEJO TURISTICO OCASO CARIBE (1 Predio Urbano)	1	0	1
	L´NOTECA ATLANTICO S.A.	1	0	1
COOPERATIVA	COPROAGROSUR (6 Predios Rurales)	1	0	1
	COOPERATIVA MULTIACTIVA COMERCIALIZADORA AGROINDUSTRIAL DE LOS LLANOS ORIENTALES - COAGROINDULLANOS	1	0	1
ACCIONES	25 ACCIONES DE LA SOCIEDAD COGANUR S.A. COMERCIALIZADORA GANADERA DEL DARIÉN Y NORTE DE URABÁ	25	0	25
PRODUCCION MUSICAL	50% DE LOS RENDIMIENTOS SAYCO & ACIMPRO	1	0	1
	RED ELECTRICA	1	0	1
	DONACIONES	13	0	13
TOTALES		1.262	80	1.182

2. ALISTAMIENTOS FRV

PROCEDIMIENTO	Tipo Bien	AÑO				
		Acumulado 2012	2013	2014	2015	TOTAL
ALISTAMIENTO	INMUEBLES RURALES	120	105	293	159	677
	INMUEBLES URBANOS	55	57	187	29	328
	SEMOVIENTES (NÚMERO DE ENTREGAS)	3	0	0	0	3
	SOCIEDADES	5	0	0	0	5
	AUTOMOTORES (VEHICULOS- MOTOS- EMBARCACION)	21	3	12	0	36
	ESTABLECIMIENTO COMERCIAL	9	0	3	0	12
	FUNGIBLES	1	0	0	0	1
Total		204	165	492	188	1049

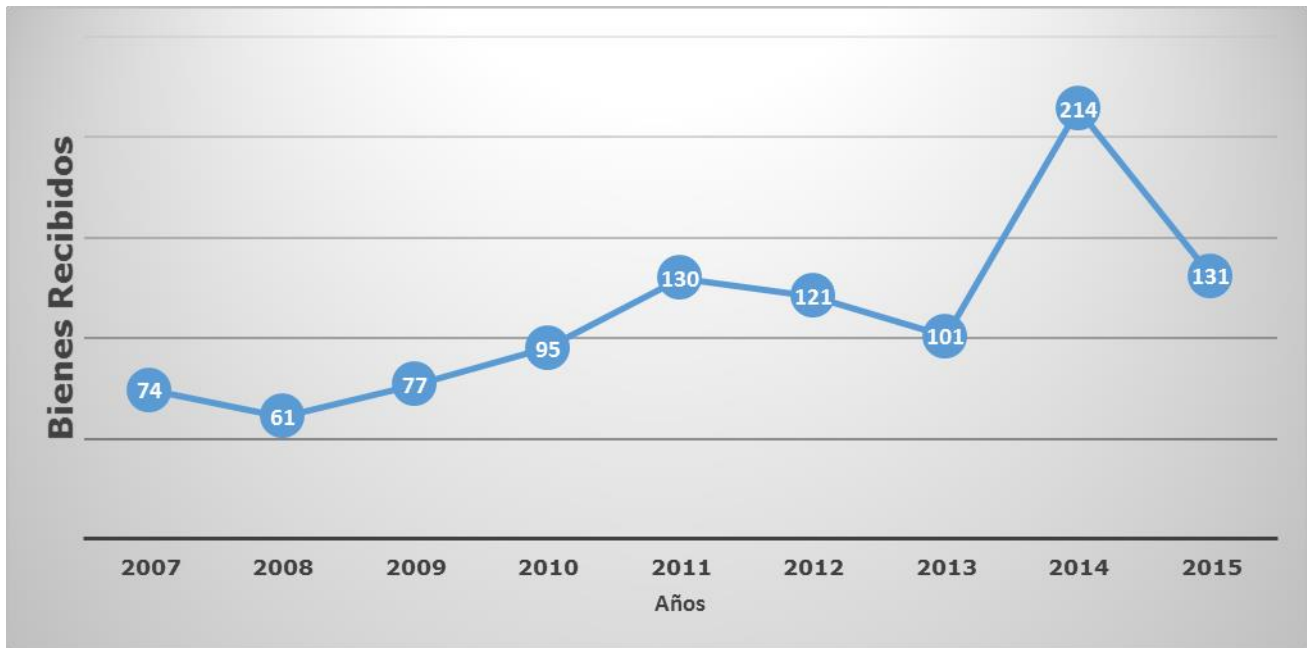


3. BIENES RECIBIDOS (Por números de Entregas)

TIPO DE BIEN	DESCRIPCION	2007	2008	2009	2010	2011	2012	2013	2014	2015	TOTAL
DINERO	DINEROS RECIBIDOS	6	11	11	19	6	7	8	33	15	116
INMUEBLES	RURALES	27	16	40	50	100	54	61	86	86	520
	URBANOS	6	5	17	15	21	50	16	88	29	247
VEHÍCULOS	(VEHICULOS- MOTOS-EMBARCACION)	11	25	6	8	2	3	2	3	0	60
ARMAS	ARMAS DE FUEGO						3				3
MUEBLES Y ENSERES	ELEMENTOS DE CLINICA						2				2
	ELECTRODOMESTICOS Y MUEBLES	1					2		1		4
	MEDALLA							1			1
	RELOJES Y JOYAS									1	1
	OTROS (PRENDAS DE VESTIR)	1									1
	ABARROTOS	1									1
	MOTORES	1	1								2
SOCIEDADES	INCUSOL S.A.				1						1
	SOCIEDAD COMPLEJO TURISTICO OCASO CARIBE (1 Predio Urbano)			1							1
	L'NOTECA ATLANTICO S.A.		1								1
COOPERATIVAS	COPROAGROSUR (6 Predios Rurales)			1							1
	COOPERATIVA MULTIACTIVA COMERCIALIZADORA AGROINDUSTRIAL DE LOS LLANOS ORIENTALES - COAGROINDULLANOS								1		1



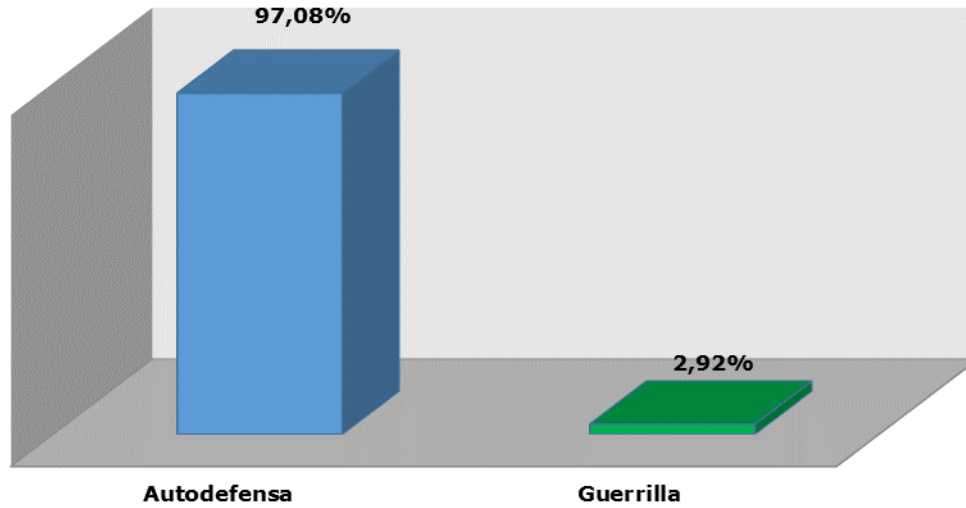
TIPO DE BIEN	DESCRIPCION	2007	2008	2009	2010	2011	2012	2013	2014	2015	TOTAL
ACCIONES	25 ACCIONES DE LA SOCIEDAD COGANUR S.A. COMERCIALIZADORA GANADERA DEL DARIÉN Y NORTE DE URABÁ								1		1
PRODUCCION MUSICAL	50% DE LOS RENDIMIENTOS SAYCO & ACIMPRO								1		1
RED ELECTRICA					1						1
DONACIONES (OTRAS FUENTES)								13			13
SEMOVIENTES		20	2	1	1	1					25
Total		74	61	77	95	130	121	101	214	131	1.003



4. BIENES ACTIVOS ENTREGADOS POR GRUPO ARMADO



BIENES ACTIVOS ENTREGADOS POR GRUPOS ARMADOS



5.

BIENES CON RESTITUCION

BIENES DEL FRV CON SOLICITUD DE RESTITUCION

SOLICITUDES DE RESTITUCION	BIENES RURALES	92
	BIENES URBANOS	7
Total Solicitudes		99
BIENES RESTITUIDOS	BIENES RURALES	79
	AUTOMOTOR	1
Total Restituidos		80
BIENES MICROFOCALIZADOS		0
BIENES TRANSFERIDOS PARA COMPENSACION		0

6. EXTINCION DE DOMINIO

BIENES SIN EXTINCIÓN DE DOMINIO	VALOR
URBANOS SIN ED	\$ 31.237.277.276,00
RURALES SIN ED	\$ 154.535.564.381,00
SOCIEDADES SIN ED	\$ 6.976.624.378,00
REDES ELECTRICAS SIN ED	\$ 2.950.170.243,00
VEHICULOS SIN ED	\$ 255.670.000,00
ACCIONES SIN ED	\$ 5.000.000,00

BIENES CON EXTINCIÓN DE DOMINIO	VALOR
URBANOS CON ED	\$ 4.123.271.460,00
RURALES CON ED	\$ 51.481.435.801,00

5

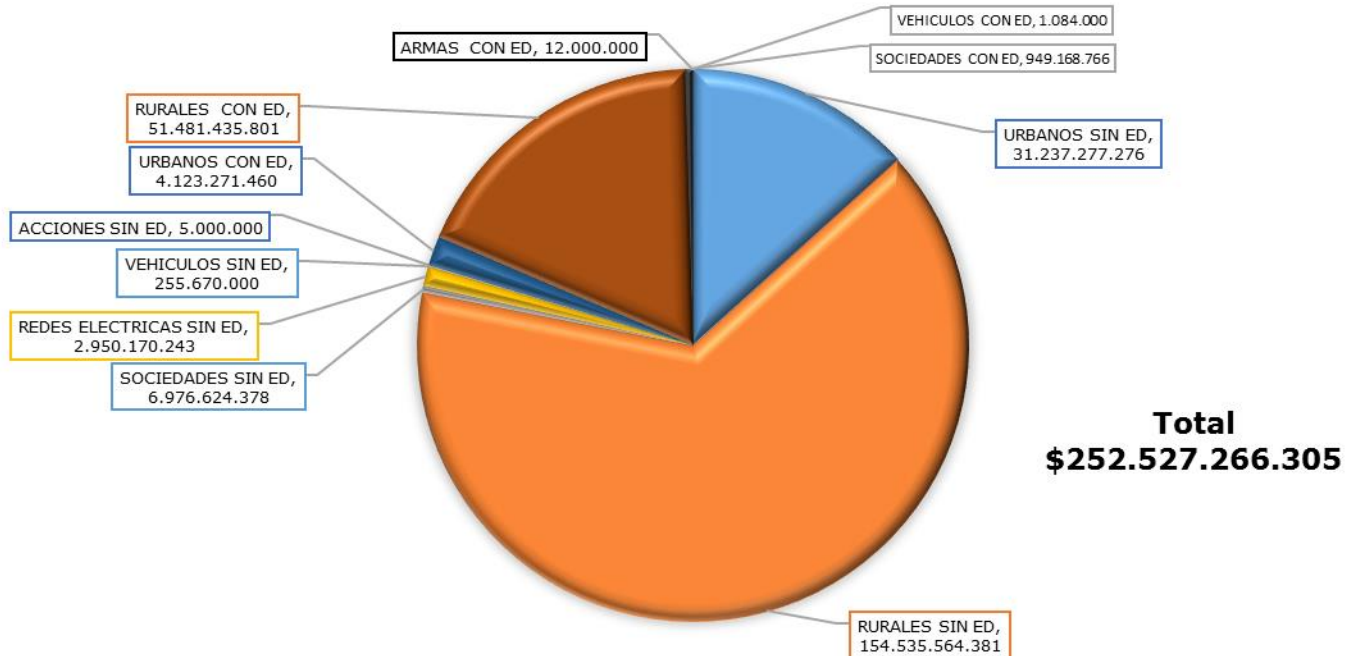


SOCIEDADES CON ED	\$ 949.168.766,00
ARMAS CON ED	\$ 12.000.000,00
VEHICULOS CON ED	\$ 1.084.000,00

TOTAL GENERAL	\$ 252.527.266.305,00
----------------------	------------------------------

VALOR APROXIMADO	
Bienes CON extinción de dominio	\$ 56.566.960.027,00
Bienes SIN extinción de dominio	\$ 195.960.306.278,00

RESUMEN BIENES CON Y SIN EXTINCIÓN DE DOMINIO A 30 DE JUNIO DE 2015

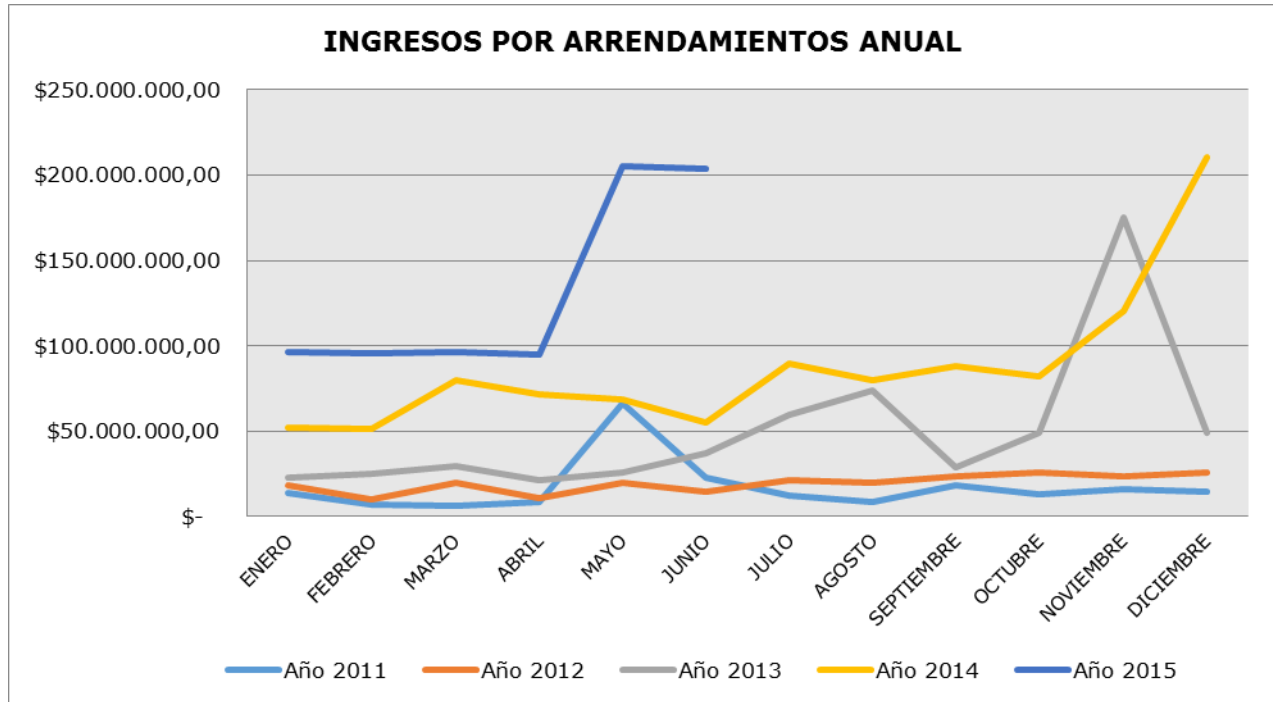


7. INGRESOS POR ARRENDAMIENTOS POR AÑOS

Mes	Año 2011	Año 2012	Variación Porcentual (2011 vs 2012)	Año 2013	Variación Porcentual (2012 vs 2013)	Año 2014	Variación Porcentual (2013 vs 2014)	Año 2015	Variación Porcentual (2014 vs 2015)
ENERO	13.381.181,00	18.303.000,00	37%	22.680.633,00	24%	51.641.360,00	128%	96.358.373,00	87%
FEBRERO	6.709.152,00	9.559.500,00	42%	24.869.083,00	160%	51.290.460,00	106%	95.306.273,00	86%
MARZO	6.344.140,00	19.267.500,00	204%	29.016.083,00	51%	79.452.460,00	174%	96.443.535,00	21%
ABRIL	7.980.895,00	10.538.500,00	32%	21.111.583,00	100%	71.531.238,00	239%	94.941.573,00	33%
MAYO	66.343.630,00	19.919.600,00	-70%	25.792.383,00	29%	68.790.460,00	167%	204.964.190,00	198%
JUNIO	22.466.514,00	14.077.000,00	-37%	37.143.483,00	164%	54.548.460,00	47%	203.419.951,00	273%
JULIO	11.870.504,00	21.158.400,00	78%	59.127.983,00	179%	89.348.636,00	51%		
AGOSTO			143%		285%		8%		



Mes	Año 2011	Año 2012	Variación Porcentual (2011 vs 2012)	Año 2013	Variación Porcentual (2012 vs 2013)	Año 2014	Variación Porcentual (2013 vs 2014)	Año 2015	Variación Porcentual (2014 vs 2015)
	7.928.000,00	19.237.000,00		73.998.525,00		80.006.253,00			
SEPTIEMBRE	18.231.000,00	23.358.900,00	28%	28.483.426,00	22%	87.904.114,00	209%		
OCTUBRE	13.154.500,00	25.455.900,00	94%	49.002.760,00	93%	81.956.223,00	67%		
NOVIEMBRE	15.812.000,00	23.371.000,00	48%	175.487.998,00	651%	119.964.423,00	-32%		
DICIEMBRE	13.980.000,00	25.777.550,00	84%	49.251.460,00	91%	210.289.247,00	327%		
Totales	\$204.201.516,00	\$230.023.850,00	13%	\$595.965.400,00	159%	\$ 1.046.723.334,00	76%	\$791.433.895,00	227%



8. SUBASTAS LOCALES

PROCEDIMIENTO	DETALLE			
		2013	2014	2015
FERIAS	Bienes Ofrecidos	180	68	115
	Bienes con solicitud de arrendamiento	150	61	49
	Bienes Arrendados		32	30

9. PROYECTOS PRODUCTIVOS

PROYECTO PRODUCTIVO	RENDIMIENTOS	OBSERVACIONES
COPROAGROSUR - PALMA DE ACEITE	\$ 125.000.000	Giro de Coproagrosur a Acción Social en 2010
	\$ 49.019.665	Excedentes 2011



	\$ 398.819.079	Excedentes 2013
	\$ 1.226.618.889	Excedentes 2014
	\$ 2.459.609.049	Venta de fruta (corozo) Acumulada a marzo de 2015
MAPIRIPAN -PALMA DE ACEITE	\$ 39.649.220	Venta de fruta (corozo) de la plantación de palma de aceite con corte marzo de 2015.*
LUCITANIA - PALMA DE ACEITE	\$ 21.013.075,00	Se proyecta tener resultados de la operación en 2015 de acuerdo a los impactos agronómicos que desarrollemos sobre el cultivo de palma*
TARAZA - CAUCHO	0	Se inició intervención en el mes de diciembre de 2014, se proyecta llevara a cabo la recuperación del cultivo para iniciar la etapa de producción

*Nota: Los ingresos por venta de fruto se reportan mes vencido, de acuerdo al sistema de comercialización de las extractoras.

10. LIQUIDACION Y PAGOS DE SENTENCIAS DE JUSTICIA Y PAZ REALIZADAS

SENTENCIAS DE JUSTICIA Y PAZ	VICTIMAS RECONOCIDAS	VICTIMAS NOTIFICADAS	VALOR RECURSOS PROPIOS POSTULADOS	VALOR RECURSOS CON OTRAS FUENTES - FRISCO	VALOR RECURSOS PRESUPUESTO GENERAL DE LA NACIÓN	TOTAL PAGO SENTENCIA
MAMPUJAN*	1384	1420	-	-	31.144.154.986,56	31.144.154.986,56
VENCEDORES DE ARAUCA**	224	229	3.703.824.112,79	-	2.586.116.467,18	6.289.940.579,98
JORGE IVAN LAVERDE ZAPATA***	282	229	192.094.981,29	814.166.387,66	4.929.288.576,60	5.935.549.945,55
EDGAR IGNACO FIERRO FLORES	893	726	-	-	15.161.646.114,06	15.161.646.114,06
FREDY RENDON HERRERA	456	234	-	-	2.957.270.371,00	2.957.270.371,00
GIAN CARLO GUTIERREZ	164	128	-	-	2.959.221.466,50	2.959.221.466,50
EDINSON GIRALDO PANIAGUA	66	61	-	-	862.049.279,20	862.049.279,20
BLOQUE ELMER CARDENAS	147	110	-	-	2.462.415.494,00	2.462.415.494,00
ORLANDO VILLA ZAPATA	32	11	-	-	124.050.500,00	124.050.500,00
JOSE BARNEY VELOZA	6	6	-	-	98.560.000,00	98.560.000,00
					TOTAL	\$67.994.858.736,84

* Nota: El valor Total de los pagos de la indemnizaciones dentro de la sentencias, incluye la deducción realizada por el concepto de retención en la fuente y pago de reparaciones administrativas. (Ley 418/97 - Dec. 1290/08)

** 45 Niños, niñas y adolescentes sobre los que se ordenó mediante resolución la constitución de encargos fiduciarios.

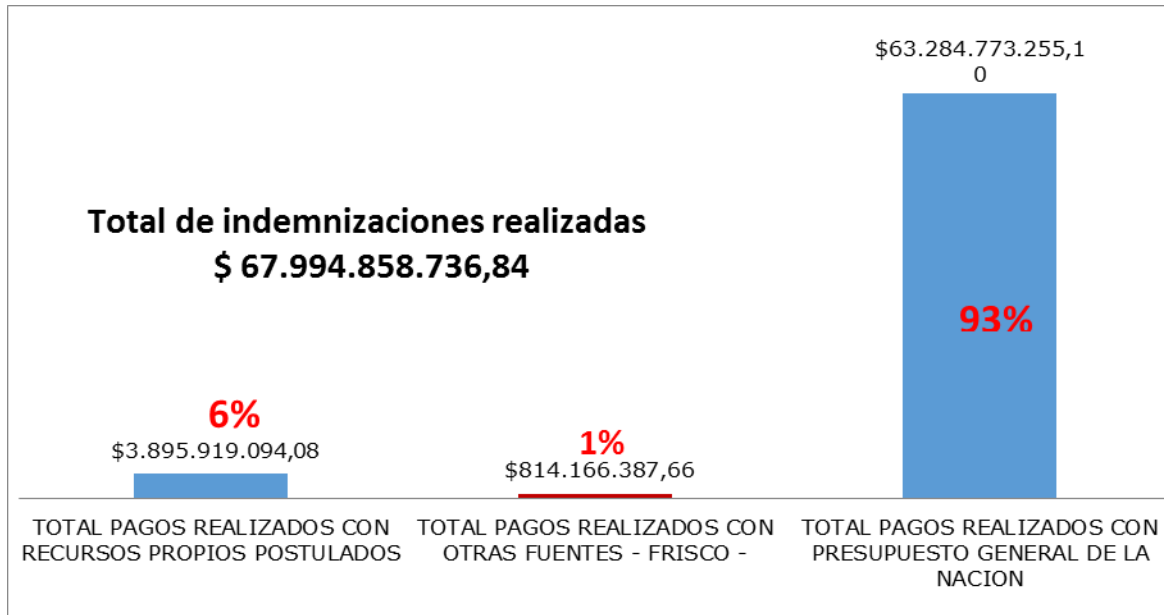
*** En la sentencia en contra del postulado **JORGE IVAN LAVERDE ZAPATA** en el mes de Diciembre de 2014 se realizaron pagos por recursos propios y Frisco a 213 víctimas que ya habían sido incluidas en resoluciones de pago pasada, por lo que no se vuelven a incluir en este reporte.

NOTA SENTENCIA MAMPUJAN: Las víctimas reconocidas en la Sentencia tienen uno o más hechos victimizantes que han sido reconocidos en las Resoluciones de pago, motivo por el cual el número de víctimas notificadas supera las reconocidas. Adicional al número de personas reconocidas en la sentencia se está realizando una revisión para aclarar el número total de víctimas reconocidas en la sentencia por lo que este número puede variar en próximos reportes.

SENTENCIAS DE JUSTICIA Y PAZ	
TOTAL DE VICTIMAS RECONOCIDAS EN LAS SENTENCIAS	3.654
TOTAL DE VICTIMAS NOTIFICADAS DE LAS SENTENCIAS	3.154
TOTAL PAGOS REALIZADOS CON RECURSOS PROPIOS POSTULADOS	\$ 3.895.919.094,08



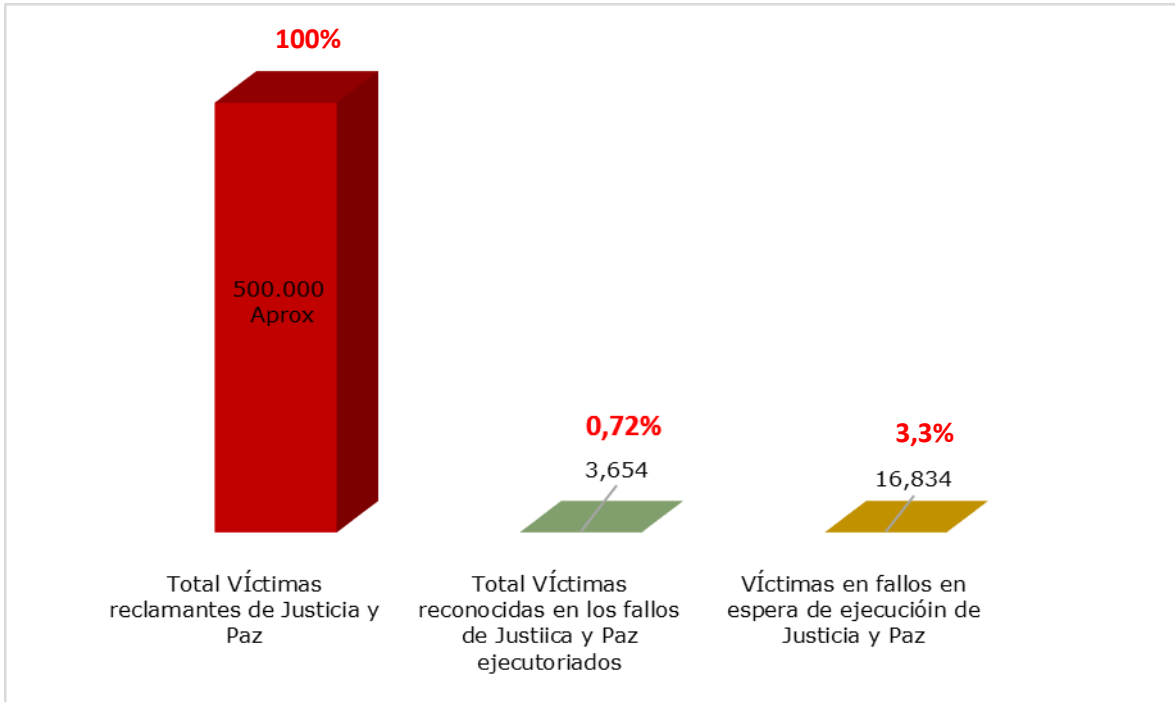
TOTAL PAGOS REALIZADOS CON OTRAS FUENTES - FRISCO -	\$ 814.166.387,66
TOTAL PAGOS REALIZADOS CON PRESUPUESTO GENERAL DE LA NACION	\$ 63.284.773.255,10
TOTAL PAGOS REALIZADOS	\$ 67.994.858.736,84



11. VICTIMAS RECONOCIDAS EN SENTENCIAS POR JUSTICIAS Y PAZ

SENTENCIAS	NNA		ADULTOS		ENVEJECIMIENTO Y VEJEZ (De 60 años en adelante)	
	(hasta los 17 años)*		(De 18 a 59 años)			
	MUJER	HOMBRE	MUJER	HOMBRE	MUJER	HOMBRE
MAMPUJAN	143	48	531	612	34	16
VENCEDORES DE ARAUCA	27	19	99	73	1	5
EL IGUANO	14	17	108	75	37	31
EL ALEMAN	0	0	91	328	22	15
GIANCARLO	8	7	81	19	38	11
EL PITUFO	2	2	25	20	5	12
FIERRO FLORES	47	46	401	235	66	98
BLOQUE ELMER CARDENAS	2	0	67	52	13	13
ORLANDO VILLA ZAPATA	0	0	18	12	2	0
JOSE BARNEY VELOZA	0	0	5	1	0	0
TOTAL	243	139	1426	1427	218	201
<i>*Niños, Niñas y Adolescentes</i>	TOTAL VICTIMAS					3.654

12. RECLAMACIONES EN EL PROCESO DE JUSTICIA Y PAZ/VÍCTIMAS RECONOCIDAS EN SENTENCIAS EJECUTORIADAS



13. SENTENCIAS DE JUSTICIA Y PAZ PROXIMAS A ESTAR EJECUTORIADAS QUE REPRESENTAN EL 2.4%

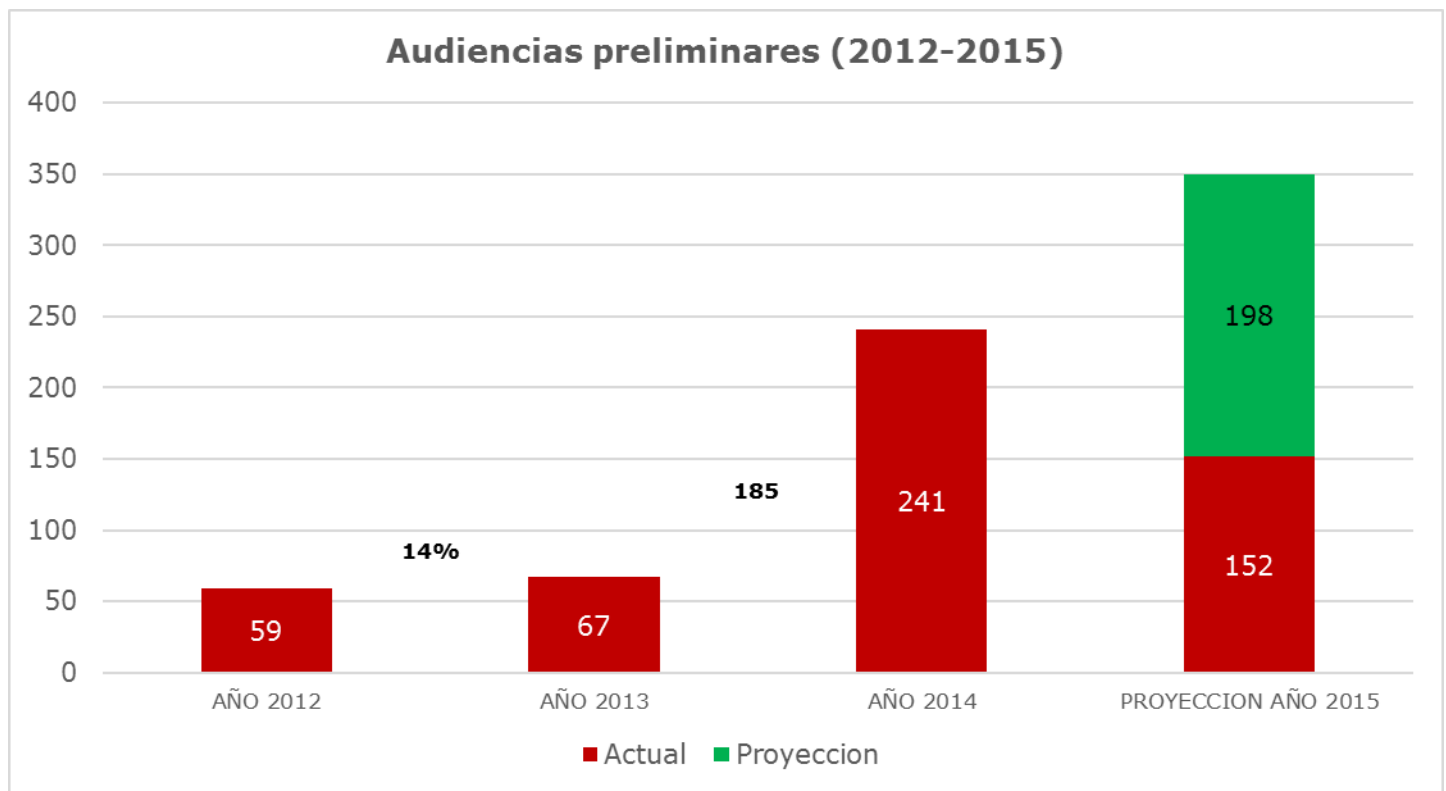
FALLOS SIN EJECUTORIAR		
	NOMBRE DE LA SENTENCIA	FECHA DE FALLOS
1	RODRIGO PEREZ ALZATE	1a INSTANCIA 30/08/2013 2a INSTANCIA 30/04/2014
2	ARMANDO MANDARRIAGA	1a INSTANCIA 06/12/2013 2a INSTANCIA 30/04/2014
3	JHON FREDY RUBIO SIERRA Y OTROS	1a INSTANCIA 19/05/2014 2a INSTANCIA 30/04/2014
4	JOSE BALDOMERO LINARES	1a INSTANCIA 06/12/2013 2a INSTANCIA 30/04/2014
5	LUIS EDUARDO CIFUENTES	1a INSTANCIA 01/09/2014
6	LUIS CARLOS PESTANA CORONADO	1a INSTANCIA 01/08/2014
7	EVER VELOZA	1a INSTANCIA 30/10/2013 2a INSTANCIA 20/11/2014
8	SALVATORE MANCUSO Mag. Alexandra Valencia	1a INSTANCIA 31/10/2014
9	SALVATORE MANCUSO Mag. Lexter	1a INSTANCIA 20/11/2014



10	JUAN FRANCISCO PRADA BLOQUE HECTOR JULIO PEINADO	1a INSTANCIA 11/12/2014
11	JESUS IGNACIO ROLDAN PEREZ BLOQUE CALIMA	1a INSTANCIA 9/12/2014
12	RAMON ISAZA ACMM	1a INSTANCIA 29/05/2012
13	CUCO VANOY BLOQUE MINEROS	1a INSTANCIA 2/2/2015
14	ARNUBIO TRIANA MAECHA (Botalon) ATODEF. CAMPESINAS PTO BOYACA	1a INSTANCIA 16/12/2014
15	ORLANDO VILLA ZAPATA Mag. Uldi	1a INSTANCIA 24/02/2015

Las decisiones de segunda instancia ordenaron devolver expediente al Tribunal para Liquidar nuevamente

14. AUDIENCIAS DE IMPOSICION, LEVANTAMIENTO DE MEDIDAS CAUTELARES



15. FUENTES ALTERNATIVAS DE FINANCIACION

Cobro Persuasivo y Coactivo UARIV	
RECAUDO FEBRERO 2015	\$ 14.436.679,00
TOTAL SENTENCIAS	1.892



AUTORES	2014	2015					CUANTIA
	Año 2014	ENERO	FEBRERO	MARZO	ABRIL	MAYO	
AUC – Autodefensas Unidas de Colombia	711	19	42	27	22	9	3.430.933.108.234
BACRIM – Bandas Criminales	83	3	10	5			548.657.616.732
BACRIM – AUC	191						
ELN – Ejército de Liberación Nacional	26						48.021.813.242
ERPAC – Ejército Revolucionario Popular Anticomunista de Colombia	53	4					94.553.597.278
FARC – Fuerzas Armadas Revolucionarias de Colombia	510	26	16	7	7		977.553.906.722
ERPAC - AUC	74						1.700.100.000
EX ALCALDES	1						157.542.600
EX CONGRESISTAS	13						4.331.450.000
EX GOBERNADORES	2						6.337.125.000
FUERZAS PÚBLICAS	14						70.143.652.661
REPRESENTANTES	14						27.066.215.700
SERVIDORES PÚBLICOS	3						6.437.940.375
TOTAL	1.695	52	68	39	29	9	\$ 5.215.894.068.544

16. DINEROS ENTREGADOS POR POSTULADOS

DINEROS ENTREGADOS		
Dineros Entregados Postulados		\$ 12.114.409.208,09
Dinero Producto Comercialización	SEMOVIENTES	\$ 2.910.993.582,00
	VEHICULOS	\$ 1.771.292.256,00
	BIENES MUEBLES	\$ 20.862.500,00
TOTAL DINEROS Y BIENES MONETIZADOS ENTREGADOS POR POSTULADOS		\$ 16.817.557.546,09

17. DONACIONES ENTREGADAS AL FRV

DONACIONES	
CONVENIO EFECTY	\$ 3.890.750,00
CONVENIO BANCOLOMBIA	\$ 1.968.000,00
DONACIONES UARIV-BANCOLOMBIA	\$ 455.230,00
DONACIONES CENCOSUD	\$ 7.171.442,00
CONVENIO BANCO DE BOGOTA GRUPO AVAL	\$ 185.716,00
13 RELOJES SUJETOS DE AVALUO	

18. RECURSOS DEL SAE

RECURSOS DEL SAE-FRISCO	
INGRESOS VIGENCIA 2014	\$ 4.608.347.583,00



INGRESOS VIGENCIA 2015

\$ 0,00

19. INGRESOS GENERALES FRV

2014									
INGRESOS BANAGRARIO 300-70000-608-7						NUEVAS FUENTES DE FINANCIACION			TOTAL/MES
MES	ARRIENDOS	POSTULADOS	DNE-FRISCO	TITULOS TES CLASE B	VENTA DE FRUTO	COBRO JUDICIALES-3122501793	EFACTY	DONACIONES BANCOLOMBIA-3122501591	
ENERO	49.641.360,00	2.000.000,00							51.641.360,00
FEBRERO	51.290.460,00	114.900.000,00				1.200.000,00			167.390.460,00
MARZO	78.832.460,00	620.000,00							79.452.460,00
ABRIL	77.357.060,00	36.000.000,00					51.038,00	333.000,00	113.741.098,00
MAYO	74.190.460,00	13.000.000,00	4.608.347.583,00	204.775.526,00		2.380.140,00	208.792,00	15.000,00	4.902.917.501,00
JUNIO	54.548.460,00	103.232.700,00		183.744.000,00		100.000,00	3.712,20		341.628.872,20
JULIO	89.348.636,00	11.000.000,00		48.300.000,00		600.000,00		235.000,00	149.483.636,00
AGOSTO	83.079.070,00	2.500.000,00			1.167.616.238,50	613.340,00	1.471.751,00	355.000,00	1.255.635.399,50
SEPTIEMBRE	87.904.114,00	33.000.000,00		595.826.000,00	233.435.347,00	813.340,00	1.802.663,00		952.781.464,00
OCTUBRE	75.356.223,00	77.600.000,00		428.271.500,00	196.403.063,00	500.000,00			778.130.786,00
NOVIEMBRE	119.964.423,00	1.000.000,00		129.735.000,00	132.927.351,00	613.400,00		1.020.000,00	385.260.174,00
DICIEMBRE	210.289.247,00	100.000.000,00			99.222.021,00	500.000,00		1.856,00	410.013.124,00
GRAN TOTAL/RUBRO	1.051.801.973,00	494.852.700,00	4.608.347.583,00	1.590.652.026,00	1.829.604.020,50	7.320.220,00	3.537.956,20	1.959.856,00	9.588.076.334,70

2015											
MES	ARRIENDOS			POSTULADO	ENTREGA DNE	TITULOS TES	VENTA DE FRUTO	DEMANDA OAJ	NUEVAS FUENTES DE FINANCIACION		
	CON E.D.	SIN E.D.	POR IDENTIFICAR						BANCOLOMBIA -3122501793	BANCOLOMBIA-3122501591	
										COBRO JUDICIALES	EFACTY
ENERO	12,469,800.00	59,258,573.00	24,630,000.00	280,350,000.00	-	-	157,166,880.00		500,000.00	-	-
FEBRERO	12,109,800.00	47,336,473.00	35,860,000.00	1,000,000.00	-	-	330,111,436.00		500,000.00	-	10,000.00
MARZO	12,269,800.00	51,341,573.00	32,832,162.00	40,100,000.00	-	-	1,163,031,202.00		500,000.00	928,00	-
ABRIL	12,109,800.00	46,082,273.00	36,749,500.00	8,000,000.00	-	-	307,686,702.00		500,000.00	-	-
MAYO	15,360,000.00	142,179,381.00	45,424,809.00	2,000,000.00	-	-	226,806,991.00	2,400,000.00	500,000.00	75,120.00	156,115.00
JUNIO	34,825,000.00	83,506,274.00	56,395,031.00	-	-	170,215,500.00	313,117,788.00	-	500,000.00	928,00	7,520,557.00
Total	\$74.564.600,00	\$271.767.928,00	\$138.569.340,00	\$10.000.000,00	\$-	\$170.215.500,00	\$847.611.481,00	\$2.400.000,00	\$1.500.000,00	\$76.976,00	\$7.676.672,00

Nota: Los ingresos por identificar se cargan al rubro de arrendamientos, hasta tanto no se identifiquen los mismos; una vez se identifique los valor pueden variar si alguno de ellos no corresponden a este rubro.