



UNIDAD PARA LA ATENCIÓN
Y REPARACIÓN INTEGRAL A LAS VÍCTIMAS



FONDO PARA LA REPARACION DE LAS VICTIMAS

INFORME EJECUTIVO

**CORTE:
31 DE JULIO DE 2015**

Unidad para la Atención y Reparación Integral a las Víctimas
Línea gratuita nacional: 018000 91 11 19 · Bogotá: 426 1111
Correspondencia: Carrera 100 No. 24D - 55 - Bogotá

www.unidadvictimas.gov.co

Síguenos en:





MISION

Recibir, administrar y disponer efectivamente de los bienes con vocación reparadora de ex combatientes y recursos provenientes de la sociedad y el sector privado para destinarlo a los procesos de reparación integral a favor de las víctimas del conflicto armado en el marco de los programas administrativo de reparación colectiva e individual así como en los procesos de Justicia y Paz en el marco de la Justicia Transicional

Contenido

1. INVENTARIO BIENES ACTIVOS	2
2. ALISTAMIENTOS FRV.....	2
3. BIENES RECIBIDOS (Por números de Entregas).....	3
3. BIENES ACTIVOS ENTREGADOS POR GRUPO ARMADO.....	4
5. BIENES CON RESTITUCION	5
6. EXTINCION DE DOMINIO	5
7. INGRESOS POR ARRENDAMIENTOS POR AÑOS	6
8. SUBASTAS LOCALES.....	7
9. PROYECTOS PRODUCTIVOS.....	7
10. LIQUIDACION Y PAGOS DE SENTENCIAS DE JUSTICA Y PAZ REALIZADAS	8
SENTENCIAS DE JUSTICIA Y PAZ.....	8
VICTIMAS RECONOCIDAS	8
VICTIMAS NOTIFICADAS	8
VALOR RECURSOS PROPIOS POSTULADOS	8
VALOR RECURSOS CON OTRAS FUENTES - FRISCO	8
VALOR RECURSOS PRESUPUESTO GENERAL DE LA NACIÓN.....	8
TOTAL PAGO SENTENCIA.....	8
11. HECHOS VICTIMIZANTES SENTENCIAS DE JUSTICIA Y PAZ.....	9
12. VICTIMAS RECONOCIDAS EN SENTENCIAS POR JUSTICIAS Y PAZ.....	10
13. RECLAMACIONES EN EL PROCESO DE JUSTICIA Y PAZ/VÍCTIMAS RECONOCIDAS EN SENTENCIAS EJECUTORIADAS	10
14. SETENCIAS DE JUSTICIA Y PAZ PROXIMAS A ESTAR EJECUTORIADAS QUE REPRESENTAN EL 2.4%.....	11
15. AUDIENCIAS DE IMPOSICION, LEVANTAMIENTO DE MEDIDAS CAUTELARES	12
16. FUENTES ALTERNATIVAS DE FINANCIACION	12
18. DONACIONES ENTREGADAS AL FRV	13
19. RECURSOS DEL SAE.....	13
20. INGRESOS GENERALES FRV	13



1. INVENTARIO BIENES ACTIVOS

TIPO DE BIEN	DESCRIPCION	INVENTARIO DE BIENES O DINEROS ACTIVOS	RESTITUIDOS	CANTIDAD INVENTARIO ACTUAL
DINERO	DINEROS RECIBIDOS	\$ 12.120.457.758,09 \$USD 1,951,00	0	150
INMUEBLES	RURALES	524	79	445
	URBANOS	254	0	254
AUTOMOTORES	(VEHICULOS- MOTOS- EMBARCACION)	16	1	15
ARMAS	ARMAS DE FUEGO	3	0	3
MUEBLES Y ENESERES	ELEMENTOS DE CLINICA	133	0	133
	ELECTRODOMESTICOS Y MUEBLES	173	0	173
	MEDALLA	1	0	1
	RELOJES Y JOYAS	10	0	10
	MOTORES	4	0	4
SOCIEDADES	INCUSOL S.A.	1	0	1
	SOCIEDAD COMPLEJO TURISTICO OCASO CARIBE (1 Predio Urbano)	1	0	1
	L'NOTECA ATLANTICO S.A.	1	0	1
COOPERATIVA	COPROAGROSUR (6 Predios Rurales)	1	0	1
	COOPERATIVA MULTIACTIVA COMERCIALIZADORA AGROINDUSTRIAL DE LOS LLANOS ORIENTALES - COAGROINDULLANOS	1	0	1
ACCIONES	25 ACCIONES DE LA SOCIEDAD COGANUR S.A. COMERCIALIZADORA GANADERA DEL DARIÉN Y NORTE DE URABÁ	25	0	25
PRODUCCION MUSICAL	50% DE LOS RENDIMIENTOS SAYCO & ACIMPRO	1	0	1
	RED ELECTRICA	1	0	1
	DONACIONES	13	0	13
TOTALES		1.313	80	1.233

2. ALISTAMIENTOS FRV

PROCEDIMIENTO	Tipo Bien	AÑO				
		2012	2013	2014	2015	TOTAL
ALISTAMIENTO	INMUEBLES RURALES	16	105	293	167	581
	INMUEBLES URBANOS	28	57	187	46	318
	SEMOVIENTES (NÚMERO DE ENTREGAS)	0	0	0	0	0
	SOCIEDADES	0	0	0	0	0
	AUTOMOTORES (VEHICULOS- MOTOS- EMBARCACION)	2	3	12	0	17
	ESTABLECIMIENTO COMERCIAL	0	0	3	0	3
	FUNGIBLES	0	0	0	0	0
Total		46	165	492	213	919

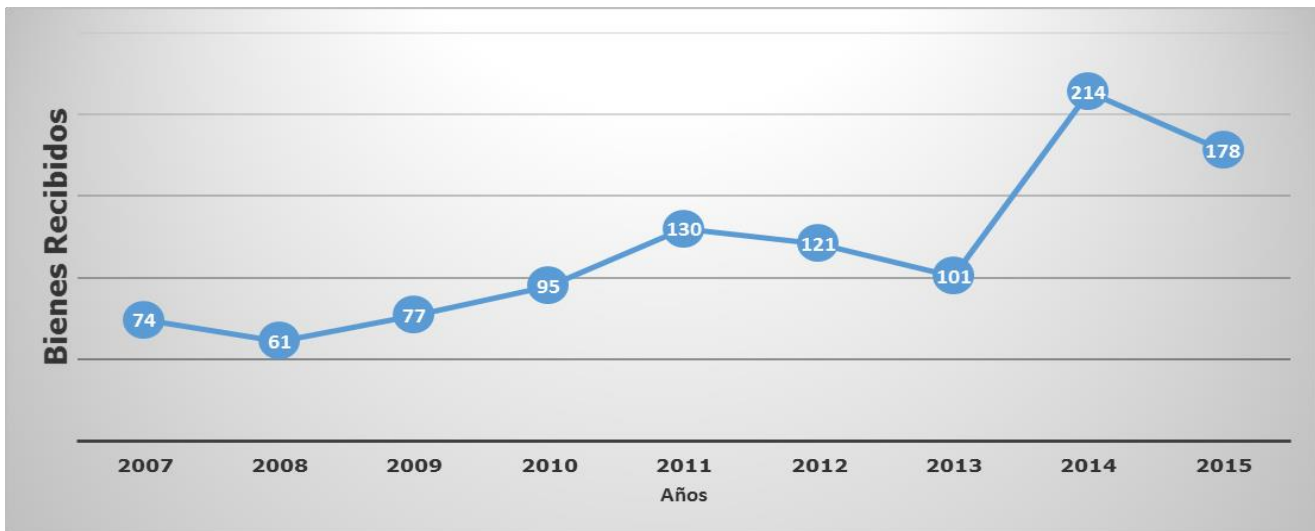


3. BIENES RECIBIDOS (Por números de Entregas)

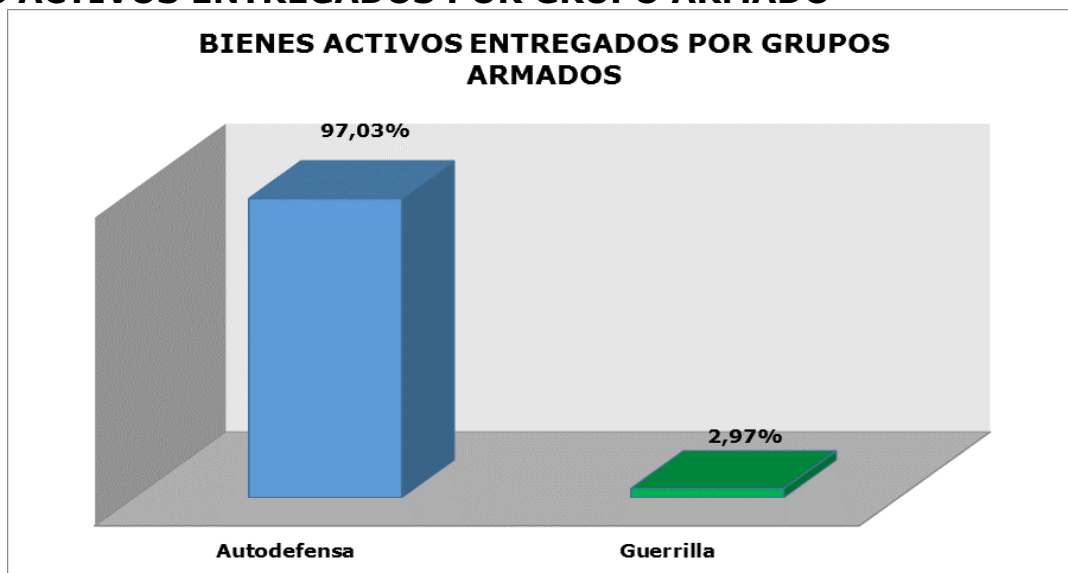
TIPO DE BIEN	DESCRIPCION	2007	2008	2009	2010	2011	2012	2013	2014	2015	TOTAL
DINERO	DINEROS RECIBIDOS	6	11	11	19	6	7	8	33	49	150
INMUEBLES	RURALES	27	16	40	50	100	54	61	86	92	526
	URBANOS	6	5	17	15	21	50	16	88	36	254
VEHÍCULOS	(VEHICULOS- MOTOS- EMBARCACION)	11	25	6	8	2	3	2	3	0	60
ARMAS	ARMAS DE FUEGO						3				3
MUEBLES Y ENSERES	ELEMENTOS DE CLINICA						2				2
	ELECTRODOMESTICOS Y MUEBLES	1					2		1		4
	MEDALLA							1			1
	RELOJES Y JOYAS									1	1
	OTROS (PRENDAS DE VESTIR)	1									1
	ABARROTOS	1									1
	MOTORES	1	1								2
SOCIEDADES	INCUSOL S.A.				1						1
	SOCIEDAD COMPLEJO TURISTICO OCASO CARIBE (1 Predio Urbano)			1							1
	L'NOTECA ATLANTICO S.A.		1								1
COOPERATIVAS	COPROAGROSUR (6 Predios Rurales)			1							1
	COOPERATIVA MULTIACTIVA COMERCIALIZADORA AGROINDUSTRIAL DE LOS LLANOS ORIENTALES - COAGROINDULLANOS								1		



TIPO DE BIEN	DESCRIPCION	2007	2008	2009	2010	2011	2012	2013	2014	2015	TOTAL
ACCIONES	25 ACCIONES DE LA SOCIEDAD COGANUR S.A. COMERCIALIZADORA GANADERA DEL DARIÉN Y NORTE DE URABÁ								1		1
PRODUCCION MUSICAL	50% DE LOS RENDIMIENTOS SAYCO & ACIMPRO								1		1
RED ELECTRICA					1						1
DONACIONES (OTRAS FUENTES)								13			13
SEMOVIENTES		20	2	1	1	1					25
Total		74	61	77	95	130	121	101	214	178	1.050



4. BIENES ACTIVOS ENTREGADOS POR GRUPO ARMADO





5. BIENES CON RESTITUCION

BIENES DEL FRV CON SOLICITUD DE RESTITUCION		
SOLICITUDES DE RESTITUCION	BIENES RURALES	92
	BIENES URBANOS	7
Total Solicitudes		99
BIENES RESTITUIDOS	BIENES RURALES	79
	AUTOMOTOR	1
Total Restituidos		80
BIENES MICROFOCALIZADOS		0
BIENES TRANSFERIDOS PARA COMPENSACION		0

6. EXTINCION DE DOMINIO

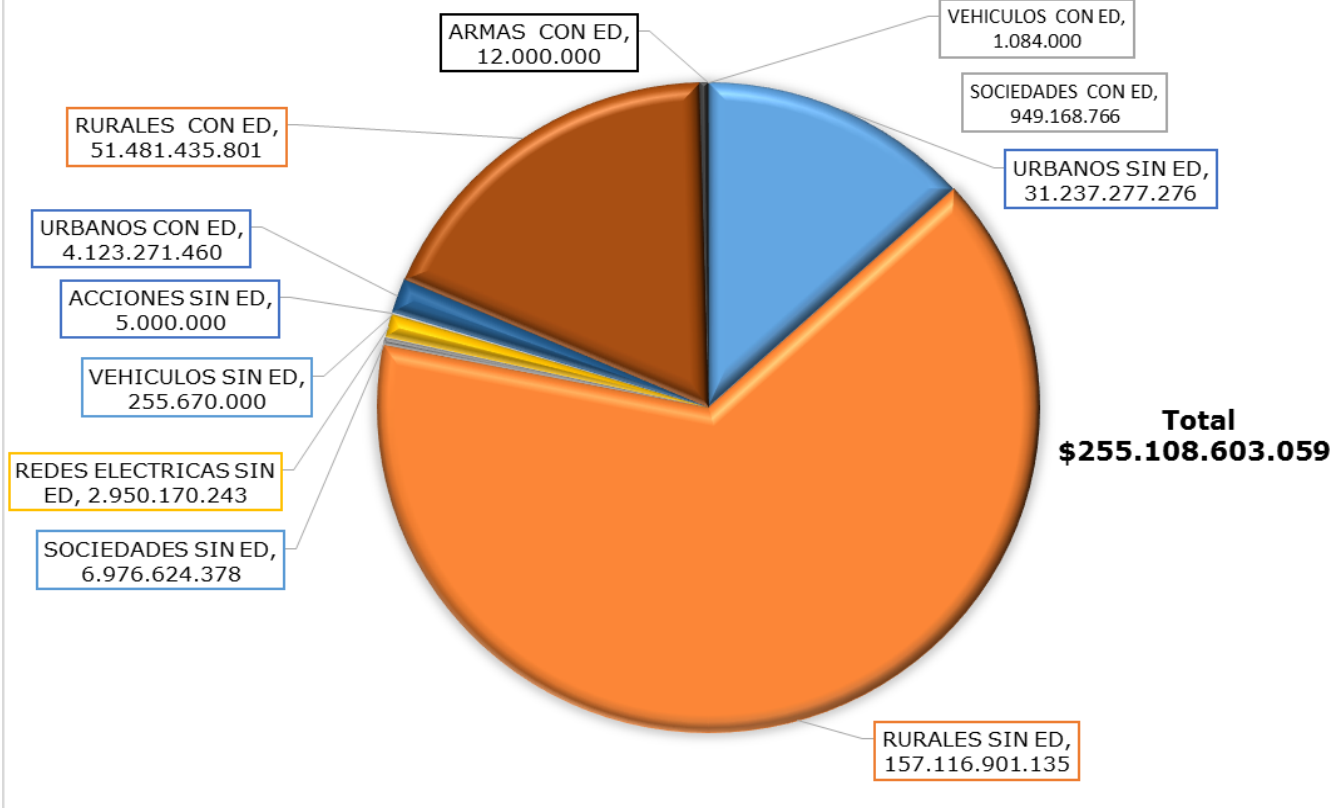
BIENES SIN EXTINCIÓN DE DOMINIO	VALOR
URBANOS SIN ED	\$ 31.237.277.276,00
RURALES SIN ED	\$ 157.116.901.135,00
SOCIEDADES SIN ED	\$ 6.976.624.378,00
REDES ELECTRICAS SIN ED	\$ 2.950.170.243,00
VEHICULOS SIN ED	\$ 255.670.000,00
ACCIONES SIN ED	\$ 5.000.000,00

BIENES CON EXTINCIÓN DE DOMINIO	VALOR
URBANOS CON ED	\$ 4.123.271.460,00
RURALES CON ED	\$ 51.481.435.801,00
SOCIEDADES CON ED	\$ 949.168.766,00
ARMAS CON ED	\$ 12.000.000,00
VEHICULOS CON ED	\$ 1.084.000,00

VALOR APROXIMADO	
Bienes CON extinción de dominio	\$ 56.566.960.027,00
Bienes SIN extinción de dominio	\$ 198.541.643.032,00
TOTAL GENERAL	\$ 255.108.603.059,00



RESUMEN BIENES CON Y SIN EXTINCIÓN DE DOMINIO A 31 DE JULIO DE 2015

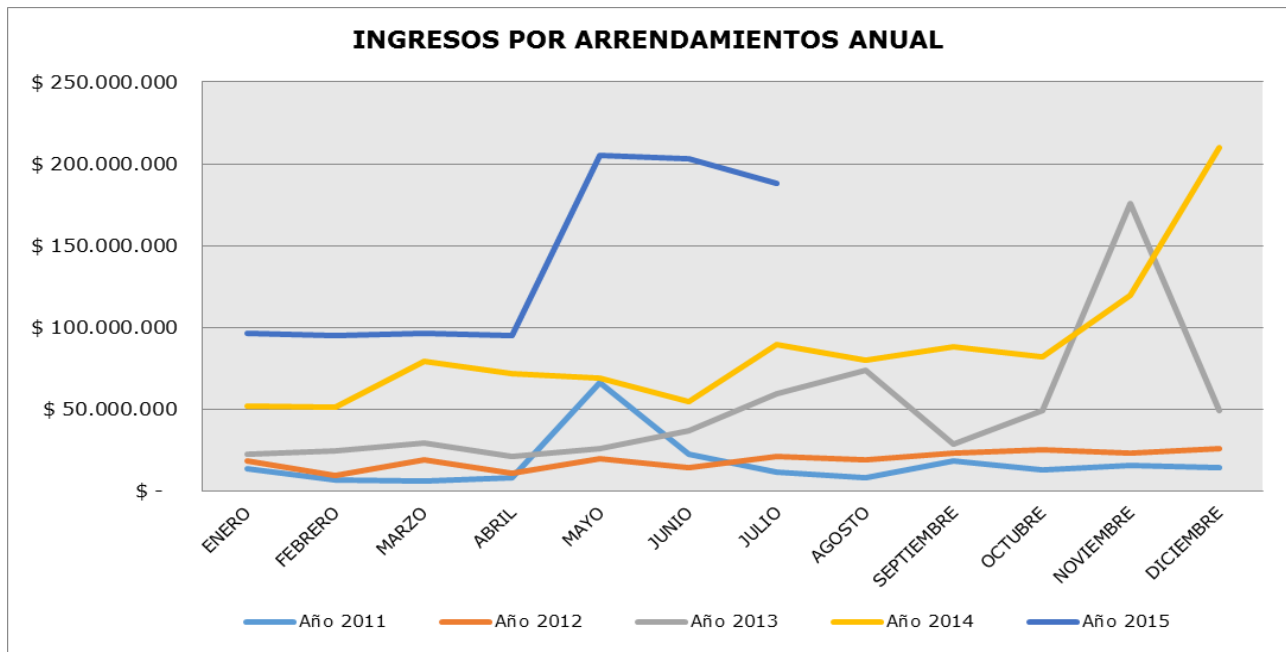


7. INGRESOS POR ARRENDAMIENTOS POR AÑOS

Mes	Año 2011	Año 2012	Variación % (2011 vs 2012)	Año 2013	Variación % (2012 vs 2013)	Año 2014	Variación % (2013 vs 2014)	Año 2015	Variación % (2014 vs 2015)
ENERO	\$13.381.181,00	\$18.303.000,00	0,37	\$22.680.633,00	0,24	\$51.641.360,00	1,28	\$96.358.373,00	0,87
FEBRERO	\$6.709.152,00	\$9.559.500,00	0,42	\$24.869.083,00	1,60	\$51.290.460,00	1,06	\$95.306.273,00	0,86
MARZO	\$6.344.140,00	\$19.267.500,00	2,04	\$29.016.083,00	0,51	\$79.452.460,00	1,74	\$96.443.535,00	0,21
ABRIL	\$7.980.895,00	\$10.538.500,00	0,32	\$21.111.583,00	1,00	\$71.531.238,00	2,39	\$94.941.573,00	0,33
MAYO	\$66.343.630,00	\$19.919.600,00	(0,70)	\$25.792.383,00	0,29	\$68.790.460,00	1,67	\$204.964.190,00	1,98
JUNIO	\$22.466.514,00	\$14.077.000,00	(0,37)	\$37.143.483,00	1,64	\$54.548.460,00	0,47	\$203.419.951,00	2,73
JULIO	\$11.870.504,00	\$21.158.400,00	0,78	\$59.127.983,00	1,79	\$89.348.636,00	0,51	\$188.121.996,00	
AGOSTO	\$7.928.000,00	\$19.237.000,00	1,43	\$73.998.525,00	2,85	\$80.006.253,00	0,08		
SEPTIEMBRE	\$18.231.000,00	\$23.358.900,00	0,28	\$28.483.426,00	0,22	\$87.904.114,00	2,09		
OCTUBRE	\$13.154.500,00	\$25.455.900,00	0,94	\$49.002.760,00	0,93	\$81.956.223,00	0,67		



Mes	Año 2011	Año 2012	Variación % (2011 vs 2012)	Año 2013	Variación % (2012 vs 2013)	Año 2014	Variación % (2013 vs 2014)	Año 2015	Variación % (2014 vs 2015)
NOVIEMBRE	\$15.812.000,00	\$23.371.000,00	0,48	\$175.487.998,00	6,51	\$119.964.423,00	(0,32)		
DICIEMBRE	\$13.980.000,00	\$25.777.550,00	0,84	\$49.251.460,00	0,91	\$210.289.247,00	3,27		
Totales	\$204.201.516,00	\$230.023.850,00	13%	\$595.965.400,00	159%	\$1.046.723.334,00	76%	\$979.555.891,00	227%



8. SUBASTAS LOCALES

PROCEDIMIENTO	DETALLE	AÑO			TOTAL
		2013	2014	2015	
FERIAS	Bienes Ofrecidos	180	68	136	384
	Bienes con solicitud de arrendamiento	150	61	65	276
	Bienes Arrendados		32	33	65

9. PROYECTOS PRODUCTIVOS

PROYECTO PRODUCTIVO	INGRESOS POR VENTA	OBSERVACIONES
COPROAGROSUR - PALMA DE ACEITE	\$ 125.000.000	Giro de Coproagrosur a Acción Social en 2010
	\$ 49.019.665	Excedentes 2011
	\$ 398.819.079	Excedentes 2013
	\$ 1.226.618.889	Excedentes 2014
	\$ 2.967.754.253	Venta de fruta (corozo) Acumulada a Julio de 2015
MAPIRIPAN -PALMA DE ACEITE	\$ 43.014.207	Venta de fruta (corozo) de la plantación de palma de aceite con corte Julio 2015.*



PROYECTO PRODUCTIVO	INGRESOS POR VENTA	OBSERVACIONES
LUCITANIA - PALMA DE ACEITE	\$ 32.378.529	Venta de fruta (corozo) de la plantación de palma de aceite con corte Julio 2015.*
TARAZA - CAUCHO	0	Se inició intervención en el mes de diciembre de 2014, se proyecta llevara a cabo la recuperación del cultivo para iniciar la etapa de producción

*Nota: Los ingresos por venta de fruto se reportan mes vencido, de acuerdo al sistema de comercialización de las extractoras.

10. LIQUIDACION Y PAGOS DE SENTENCIAS DE JUSTICIA Y PAZ REALIZADAS

SENTENCIAS DE JUSTICIA Y PAZ	VICTIMAS RECONOCIDAS	VICTIMAS NOTIFICADAS	VALOR RECURSOS PROPIOS POSTULADOS	VALOR RECURSOS CON OTRAS FUENTES - FRISCO	VALOR RECURSOS PRESUPUESTO GENERAL DE LA NACIÓN	TOTAL PAGO SENTENCIA
MAMPUJAN*	1384	1420	-	-	31.144.154.986,56	31.144.154.986,56
VENCEDORES DE ARAUCA**	224	229	3.703.824.112,79	-	2.586.116.467,18	6.289.940.579,98
JORGE IVAN LAVERDE ZAPATA***	282	229	192.094.981,29	814.166.387,66	4.929.288.576,60	5.935.549.945,55
EDGAR IGNACO FIERRO FLORES	893	726	-	-	15.161.646.114,06	15.161.646.114,06
FREDY RENDON HERRERA	456	234	-	-	2.957.270.371,00	2.957.270.371,00
GIAN CARLO GUTIERREZ	164	128	-	-	2.959.221.466,50	2.959.221.466,50
EDINSON GIRALDO PANIAGUA	66	61	-	-	862.049.279,20	862.049.279,20
BLOQUE ELMER CARDENAS	147	110	-	-	2.462.415.494,00	2.462.415.494,00
ORLANDO VILLA ZAPATA	32	11	-	-	124.050.500,00	124.050.500,00
JOSE BARNEY VELOZA	6	6	-	-	98.560.000,00	98.560.000,00
					TOTAL	\$67.994.858.736,84

* Nota: El valor Total de los pagos de la indemnizaciones dentro de la sentencias, incluye la deducción realizada por el concepto de retención en la fuente y pago de reparaciones administrativas. (Ley 418/97 - Dec. 1290/08)

** 45 Niños, niñas y adolescentes sobre los que se ordenó mediante resolución la constitución de encargos fiduciarios.

*** En la sentencia en contra del postulado **JORGE IVAN LAVERDE ZAPATA** en el mes de Diciembre de 2014 se realizaron pagos por recursos propios y Frisco a 213 víctimas que ya habían sido incluidas en resoluciones de pago pasada, por lo que no se vuelven a incluir en este reporte.

NOTA SENTENCIA MAMPUJAN: Las víctimas reconocidas en la Sentencia tienen uno o más hechos victimizantes que han sido reconocidos en las Resoluciones de pago, motivo por el cual el número de víctimas notificadas supera las reconocidas. Adicional al número de personas reconocidas en la sentencia se está realizando una revisión para aclarar el número total de víctimas reconocidas en la sentencia por lo que este número puede variar en próximos reportes.

SENTENCIAS DE JUSTICIA Y PAZ	
TOTAL DE VICTIMAS RECONOCIDAS EN LAS SENTENCIAS	3.654
TOTAL DE VICTIMAS NOTIFICADAS DE LAS SENTENCIAS	3.154
TOTAL PAGOS REALIZADOS CON RECURSOS PROPIOS POSTULADOS	\$ 3.895.919.094,08
TOTAL PAGOS REALIZADOS CON OTRAS FUENTES - FRISCO -	\$ 814.166.387,66
TOTAL PAGOS REALIZADOS CON PRESUPUESTO GENERAL DE LA NACION	\$ 63.284.773.255,10
TOTAL PAGOS REALIZADOS	\$ 67.994.858.736,84



11. HECHOS VICTIMIZANTES SENTENCIAS DE JUSTICIA Y PAZ

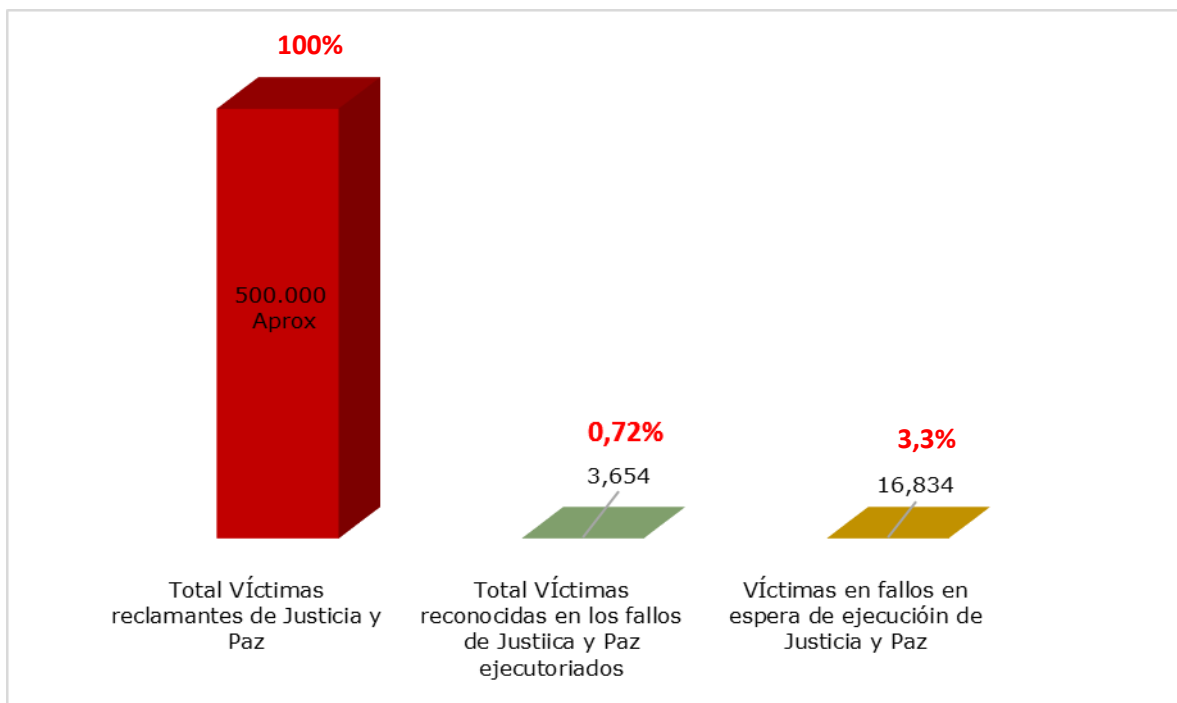
HECHO VICTIMIZANTE / SENTENCIA	JOSE BARNEY VELOZA	BLOQUE ELMER CARDENAS	VENCEDORES DE ARAUCA	EL ALEMAN	EL IGUANO	EL PITUFO	FIERRO FLORES	GIANCARLOS	MAMPUJAN	ORLANDO VILLA ZAPATA	Total general
ACCESO CARNAL VIOLENTO			2								2
DESAPARICION FORZADA			10				30				40
DESPLAZAMIENTO FORZADO		6	148				136	4	1370		1664
EXACCION							6				6
HOMICIDIO	6	147	61	5	275	36	706	159	87		1482
LESIONES QUE NO CAUSARON INCAPACIDAD					3						3
OTROS (ABORTO)									1		1
OTROS (HURTO)							1		1		2
RECLUTAMIENTO ILCITO DE NNA				451						32	483
SECUESTRO		1	1		1				14		17
TENTATIVA DE HOMICIDIO			1			30	15				46
TORTURA			1								1
Total general	6	154	224	456	279	66	894	163	1473	32	3747



12. VÍCTIMAS RECONOCIDAS EN SENTENCIAS POR JUSTICIAS Y PAZ

SENTENCIAS	NNA		ADULTOS		ENVEJECIMIENTO Y VEJEZ (De 60 años en adelante)		
	(hasta los 17 años)*		(De 18 a 59 años)				
	MUJER	HOMBRE	MUJER	HOMBRE	MUJER	HOMBRE	
MAMPUJAN	143	48	531	612	34	16	
VENCEDORES DE ARAUCA	27	19	99	73	1	5	
EL IGUANO	14	17	108	75	37	31	
EL ALEMAN	0	0	91	328	22	15	
GIANCARLO	8	7	81	19	38	11	
EL PITUFO	2	2	25	20	5	12	
FIERRO FLORES	47	46	401	235	66	98	
BLOQUE ELMER CARDENAS	2	0	67	52	13	13	
ORLANDO VILLA ZAPATA	0	0	18	12	2	0	
JOSE BARNEY VELOZA	0	0	5	1	0	0	
TOTAL	243	139	1426	1427	218	201	
<i>*Niños, Niñas y Adolescentes</i>	TOTAL VÍCTIMAS					3.654	

13. RECLAMACIONES EN EL PROCESO DE JUSTICIA Y PAZ/VÍCTIMAS RECONOCIDAS EN SENTENCIAS EJECUTORIADAS





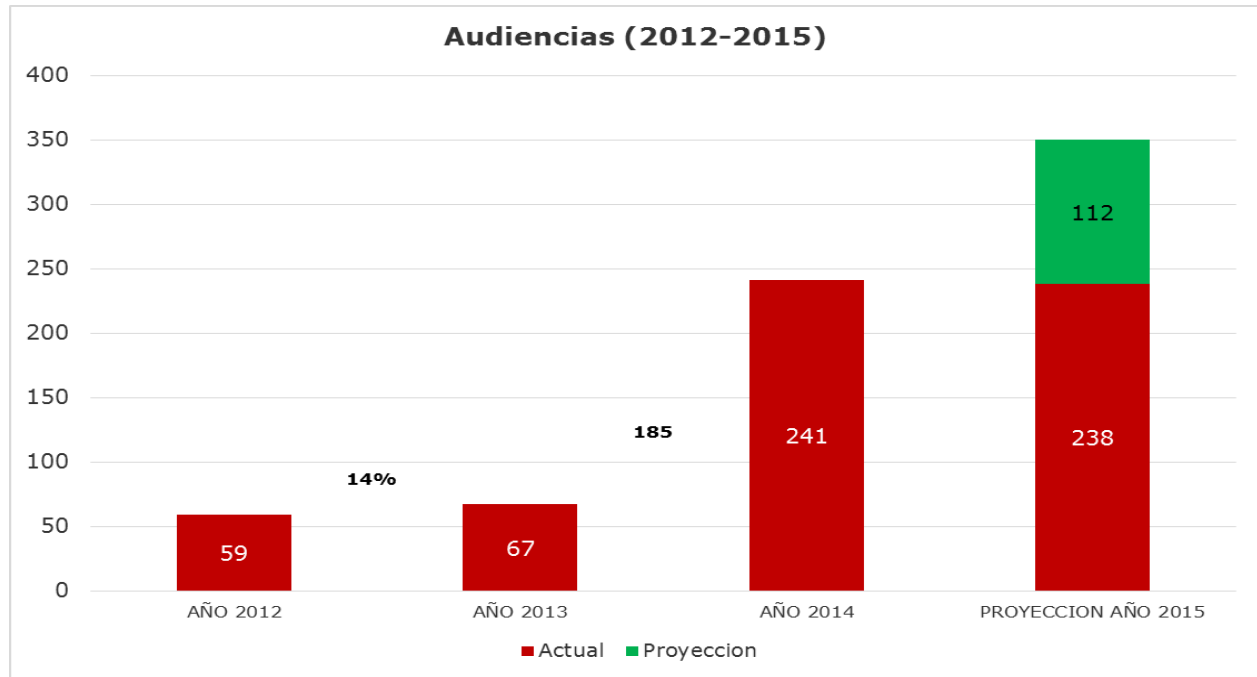
14. SETENCIAS DE JUSTICIA Y PAZ PROXIMAS A ESTAR EJECUTORIADAS QUE REPRESENTAN EL 2.4%

FALLOS SIN EJECUTORIAR		
	NOMBRE DE LA SENTENCIA	FECHA DE FALLOS
1	RODRIGO PEREZ ALZATE	1a INSTANCIA 30/08/2013
		2a INSTANCIA 30/04/2014
2	ARMANDO MANDARRIAGA	1a INSTANCIA 06/12/2013
		2a INSTANCIA 30/04/2014
3	JHON FREDY RUBIO SIERRA Y OTROS	1a INSTANCIA 19/05/2014
		2a INSTANCIA 30/04/2014
4	JOSE BALDOMERO LINARES	1a INSTANCIA 06/12/2013
		2a INSTANCIA 30/04/2014
5	LUIS EDUARDO CIFUENTES	1a INSTANCIA 01/09/2014
6	LUIS CARLOS PESTANA CORONADO	1a INSTANCIA 01/08/2014
7	EVER VELOZA	1a INSTANCIA 30/10/2013
		2a INSTANCIA 20/11/2014
8	SALVATORE MANCUSO Mag. Alexandra Valencia	1a INSTANCIA 31/10/2014
9	SALVATORE MANCUSO Mag. Lexter	1a INSTANCIA 20/11/2014
10	JUAN FRANCISCO PRADA BLOQUE HECTOR JULIO PEINADO	1a INSTANCIA 11/12/2014
11	JESUS IGNACIO ROLDAN PEREZ BLOQUE CALIMA	1a INSTANCIA 9/12/2014
12	RAMON ISAZA ACMM	1a INSTANCIA 29/05/2012
13	CUCO VANOY BLOQUE MINEROS	1a INSTANCIA 2/2/2015
14	ARNUBIO TRIANA MAECHA (Botalon) ATODEF. CAMPESINAS PTO BOYACA	1a INSTANCIA 16/12/2014
15	ORLANDO VILLA ZAPATA Mag. Uldi	1a INSTANCIA 24/02/2015

Las decisiones de segunda instancia ordenaron devolver expediente al Tribunal para Liquidar nuevamente



15. AUDIENCIAS DE JUSTICIA Y PAZ



16. FUENTES ALTERNATIVAS DE FINANCIACION

Cobro Persuasivo y Coactivo UARIV

RECAUDO JUNIO 2015

\$14.436.679,00

DEUDORES DE COBRO COACTIVO	NUMERO DE SNETENCIAS A JULIO DE 2015	CUANTIAS
AUC – Autodefensas Unidas de Colombia	908	6.135.363.391.684,00
BACRIM – Bandas Criminales	115	579.890.079.332,00
BACRIM – AUC	191	-
ELN – Ejército de Liberación Nacional	27	49.338.864.642,00
ERPAC – Ejército Revolucionario Popular Anticomunista de Colombia	61	101.660.071.448,00
FARC – Fuerzas Armadas Revolucionarias de Colombia	601	1.312.995.004.406,00
ERPAC - AUC	78	1.700.100.000,00
EX ALCALDES	1	157.542.600,00
EX CONGRESISTAS	13	4.331.450.000,00
EX GOBERNADORES	2	6.337.125.000,00
FUERZAS PÚBLICAS	21	83.142.515.447,00
REPRESENTANTES	12	28.298.215.700,00
SERVIDORES PÚBLICOS	3	6.437.940.375,00
TOTAL	2033	8.309.652.300.634,00



17. DINEROS ENTREGADOS POR POSTULADOS

DINEROS ENTREGADOS		
Dineros Entregados Postulados		\$ 12.114.409.208,09
Dinero Producto Comercialización	SEMOVIENTES	\$ 2.910.993.582,00
	VEHICULOS	\$ 1.771.292.256,00
	BIENES MUEBLES	\$ 20.862.500,00
TOTAL DINEROS Y BIENES MONETIZADOS ENTREGADOS POR POSTULADOS		\$ 16.817.557.546,09

18. DONACIONES ENTREGADAS AL FRV

DONACIONES	
CONVENIO EFECTY	\$ 3.935.550,00
CONVENIO BANCOLOMBIA	\$ 1.968.000,00
DONACIONES UARIV-BANCOLOMBIA	\$ 754.345,00
DONACIONES CENCOSUD	\$ 7.171.442,00
CONVENIO BANCO DE BOGOTA GRUPO AVAL	\$ 185.716,00
13 RELOJES SUJETOS DE AVALUO	

19. RECURSOS DEL SAE

RECURSOS DEL SAE-FRISCO	
INGRESOS VIGENCIA 2014	\$ 4.608.347.583,00
INGRESOS VIGENCIA 2015	\$ 0,00

20. INGRESOS GENERALES FRV

2014									
INGRESOS BANAGRARIO 300-70000-608-7						NUEVAS FUENTES DE FINANCIACION			TOTAL/MES
MES	ARRIENDOS	POSTULADOS	DNE-FRISCO	TITULOS TES CLASE B	VENTA DE FRUTO	COBRO JUDICIALES-3122501793	EFECTY	DONACIONES BANCOLOMBIA-3122501591	
ENERO	49.641.360,00	2.000.000,00							51.641.360,00
FEBRERO	51.290.460,00	114.900.000,00				1.200.000,00			167.390.460,00
MARZO	78.832.460,00	620.000,00							79.452.460,00
ABRIL	77.357.060,00	36.000.000,00					51.038,00	333.000,00	113.741.098,00
MAYO	74.190.460,00	13.000.000,00	4.608.347.583,00	204.775.526,00		2.380.140,00	208.792,00	15.000,00	4.902.917.501,00
JUNIO	54.548.460,00	103.232.700,00		183.744.000,00		100.000,00	3.712,20		341.628.872,20
JULIO	89.348.636,00	11.000.000,00		48.300.000,00		600.000,00		235.000,00	149.483.636,00
AGOSTO	83.079.070,00	2.500.000,00			1.167.616.238,50	613.340,00	1.471.751,00	355.000,00	1.255.635.399,50
SEPTIEMBRE	87.904.114,00	33.000.000,00		595.826.000,00	233.435.347,00	813.340,00	1.802.663,00		952.781.464,00
OCTUBRE	75.356.223,00	77.600.000,00		428.271.500,00	196.403.063,00	500.000,00			778.130.786,00
NOVIEMBRE	119.964.423,00	1.000.000,00		129.735.000,00	132.927.351,00	613.400,00		1.020.000,00	385.260.174,00
DICIEMBRE	210.289.247,00	100.000.000,00			99.222.021,00	500.000,00		1.856,00	410.013.124,00
GRAN TOTAL/RUBRO	1.051.801.973,00	494.852.700,00	4.608.347.583,00	1.590.652.026,00	1.829.604.020,50	7.320.220,00	3.537.956,20	1.959.856,00	9.588.076.334,70



2015

MES	ARRIENDOS			POSTULADO	ENTREGA DNE	TITULOS TES	VENTA DE FRUTO	DEMANDA OAJ	NUEVAS FUENTES DE FINANCIACION		
	CON E.D.	SIN E.D.	POR IDENTIFICAR						BANCOLOMBIA-3122501793	BANCOLOMBIA-3122501591	
										COBRO JUDICIALES	EFACTY
ENERO	12.469.800,00	74.258.573,00	9.630.000,00	280.350.000,00	-	-	157.166.880,00	-	500.000,00	-	-
FEBRERO	12.669.800,00	72.576.473,00	10.060.000,00	1.000.000,00	-	-	330.111.436,00	-	500.000,00	-	10.000,00
MARZO	12.269.800,00	52.521.573,00	30.352.162,00	41.400.000,00	-	-	1.163.031.202,00	-	500.000,00	928,00	-
ABRIL	15.849.800,00	61.711.773,00	17.180.000,00	8.200.000,00	-	-	307.686.702,00	-	500.000,00	-	-
MAYO	15.760.000,00	157.359.381,00	29.094.809,00	2.750.000,00	-	108.927.000,00	226.806.991,00	2.400.000,00	500.000,00	75.120,00	156.115,00
JUNIO	34.825.000,00	85.506.274,00	56.395.031,00	-	-	170.215.500,00	313.117.788,00	-	500.000,00	928,00	7.520.557,00
JULIO	20.163.000,00	123.113.541,00	44.845.455,00	-	-	162.750.000,00	214.743.011,00	-	800.000,00	33.407,00	299.115,00
Total	\$124.007.200,00	\$627.047.588,00	\$197.557.457,00	\$333.700.000,00	\$-	\$441.892.500,00	\$2.712.664.010,00	\$2.400.000,00	\$3.800.000	\$110.383,00	\$ 7.985.787,00

Nota: Los ingresos por identificar se cargan al rubro de arrendamientos, hasta tanto no se identifiquen los mismos; una vez se identifique el valor pueden variar si alguno de ellos no corresponden a este rubro.