 UNIDAD PARA LAS VÍCTIMAS <small>CAMBIAMOS PARA SERVIR</small>	INFORME DE SEGUIMIENTO	Código: 150.19.15-10
	PROCESO EVALUACIÓN INDEPENDIENTE.	Versión: 03
	PROCEDIMIENTO ELABORACIÓN DE INFORMES INTERNOS, EXTERNOS POR REQUERIMIENTO LEGAL Y OTROS INFORMES.	Fecha: 26/07/2018
		Página 1 de 20

FECHA DE EMISIÓN DEL INFORME	Día: 25	Mes: 01	Año: 2023
-------------------------------------	----------------	----------------	------------------

Número de Informe	RLI03
Nombre del Seguimiento	Informe Austeridad en el Gasto Cuarto Trimestre de 2022
Objetivo del Seguimiento	Verificar el cumplimiento de las medidas de Austeridad en el Gasto dictadas por el Gobierno Nacional, establecidas en los Decretos 26 y 1737 de 1998, en la Unidad para la Atención y Reparación Integral a las Víctimas, relacionando la situación actual de los mismos y realizando las recomendaciones a las que haya lugar.
Alcance del Seguimiento	El presente informe compara el comportamiento de los conceptos de Austeridad en el Gasto del tercer trimestre de las vigencias 2022 y 2021.
Normatividad	<ul style="list-style-type: none"> ➤ Decreto 1737 de 1998 ➤ Decreto 26 de 1998 ➤ Decreto 984 de 2012 ➤ Circular N° 2 del 29 de marzo de 2004 del Alto concejero Presidencial y Director del Departamento Administrativo de la Función Pública. ➤ Circular N° 002 del 03 de octubre de 2008 Directores Departamento Administrativo de la Presidencia de la Republica y Departamento Administrativo de la Función Pública ➤ Directiva Presidencial N° 10 de 20 de agosto de 2002 ➤ Directiva Presidencial N° 02 de 03 de diciembre de 2015 ➤ Directiva Presidencial N° 01 de 10 de febrero de 2016

A. ANÁLISIS Y OBSERVACIONES.

A continuación, se relacionan por cada uno de los capítulos de los Decretos que reglamentan la Austeridad en el Gasto, las diferentes situaciones encontradas y las recomendaciones realizadas por esta Oficina.


1. Personal – Capítulo II del Decreto 1737 de 1998

Se observó la siguiente relación entre contratistas y profesionales de planta en la Unidad para las Víctimas, evidenciando que la cantidad de contratistas de las áreas misionales y de apoyo es superior al personal de planta.

1.1. Talento Humano.

N°	Aspectos cuantitativos			
	Concepto	Valor pagado octubre-diciembre 2022	Valor pagado octubre-diciembre 2021	% Variación del valor pagado octubre-diciembre 2022 - 2021
1	Servicios personales asociados a nómina	17.265.649.784	16.123.138.947	7,09%
2	Contribuciones inherentes a la nómina sector privado y público	6.191.701.705	5.577.502.221	11,01%
Totales		23.457.351.489	21.700.641.168	8,10%

Para el periodo analizado octubre - diciembre 2022 comparado con el mismo periodo de 2021, se presenta un incremento del 8.10% correspondiente a un valor de \$ 1.756.710.321 tomando como base la información suministrada por el área de Gestión de Talento Humano, a nivel local y nacional por los funcionarios de la Unidad para las Víctimas.

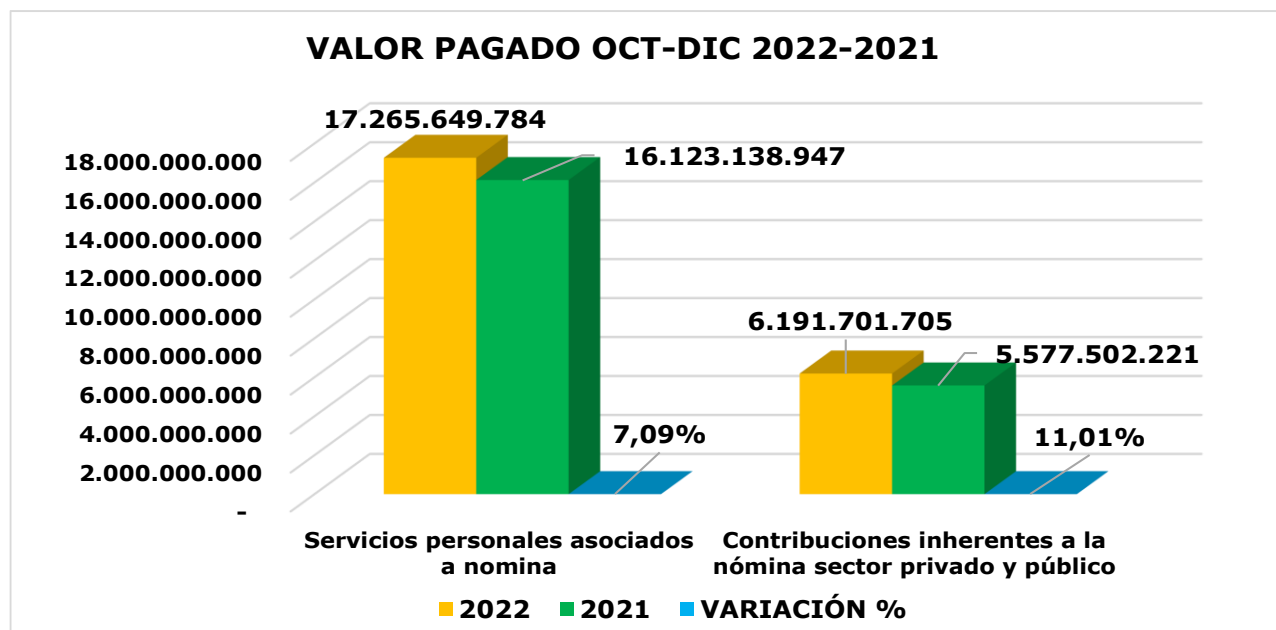
 UNIDAD PARA LAS VÍCTIMAS <small>CAMBIAMOS PARA SERVIR</small>	INFORME DE SEGUIMIENTO	Código: 150.19.15-10
	PROCESO EVALUACIÓN INDEPENDIENTE.	Versión: 03
	PROCEDIMIENTO ELABORACIÓN DE INFORMES INTERNOS, EXTERNOS POR REQUERIMIENTO LEGAL Y OTROS INFORMES.	Fecha: 26/07/2018
		Página 2 de 20

En los Servicios Personales de Nómina el incremento del 8.10% por varias razones:

- Sueldo básico se incrementó en \$ 367.547.273 equivalente al 3.80%.
- Prima Técnica Salarial disminuye \$-12.132.337 equivalente al -43.11%.
- Prima de servicio se incrementó en \$ 38.959.738 equivalente al 209% que se pagó a funcionarios de la Unidad con cargo directivo que son de libre nombramiento.
- Prima de Navidad se incrementó en \$ 201.281.564 equivalente al 5.28%
- Prima de Vacaciones se incremento en \$ 396.688.532 equivalente al 58.53%


Las contribuciones inherentes a la nómina sector privado y público presentan un incremento del 11.01% por:

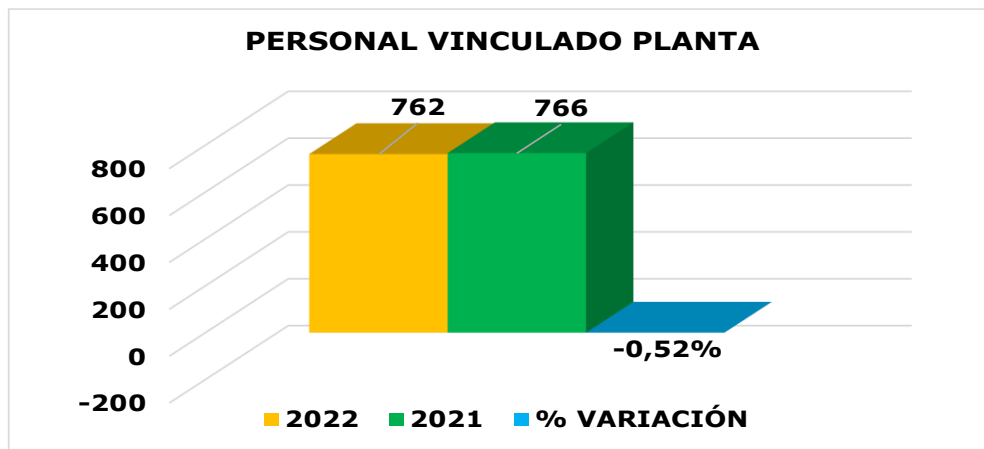
- El pago de Pensiones se incremento en \$ 890.011.116 equivalente al 66.52%
- Pago cesantías al FNA del personal de planta en \$ 1.711.253.750 incremento el (5.0%).
- Aportes Cajas, Fondos de pensión Privados y Aportes EPS, Aportes ICBF, Aportes Sena, disminuyeron -\$ 275.811.632 equivalentes al -54.99.
- La Remuneraciones no constitutivas de renta salarial presentaron incremento general de \$144.742.841 equivalente al 8.62%, teniendo en cuenta que las indemnizaciones por vacaciones presentaron incremento por \$ 546.259.487 equivalentes al 538.89% y la prima técnica no salarial presento disminución de \$ -452.425.827 equivalente a -82.59% para el periodo de octubre a diciembre de 2022.
- Las Prestaciones Sociales relacionadas con el Empleo presentaron una disminución en \$ -2.550.390 equivalente al -3.47%.



N°	Aspectos cuantitativos			
	Cantidad personal	Cantidad entre octubre - diciembre 2022	Cantidad entre octubre-diciembre 2021	% Variación cantidad octubre-diciembre 2022 - 2021
3	Personal vinculado de planta	762	766	0,52%

Se evidencia una disminución de 4 cargos provistos con respecto al mismo periodo del año 2021 equivalentes al 0.52%, La Entidad cuenta con 857 cargos de planta, los cuales para el cuarto trimestre de 2022 se utilizaron 762 cargos, contando la Unidad con una disponibilidad de 95 cargos congelados para cubrir durante el año 2023 a nivel nacional.

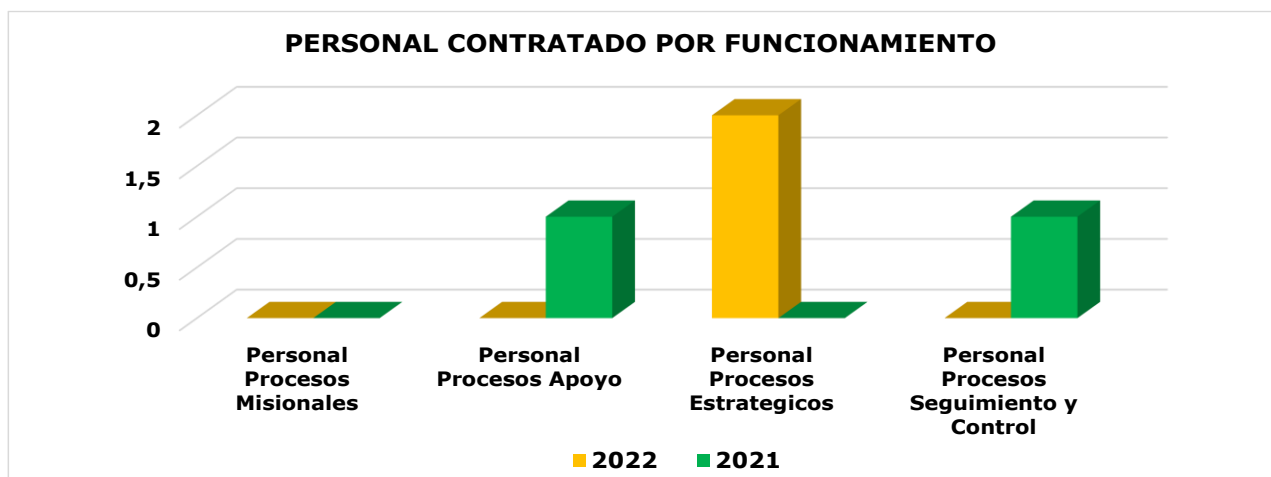
 UNIDAD PARA LAS VÍCTIMAS <small>CAMBIAMOS PARA SERVIR</small>	INFORME DE SEGUIMIENTO	Código: 150.19.15-10
	PROCESO EVALUACIÓN INDEPENDIENTE.	Versión: 03
	PROCEDIMIENTO ELABORACIÓN DE INFORMES INTERNOS, EXTERNOS POR REQUERIMIENTO LEGAL Y OTROS INFORMES.	Fecha: 26/07/2018
		Página 3 de 20



1.2. Contratos


1.2.1. Por funcionamiento

Nº	Aspectos cuantitativos			
	Concepto Personal	Cantidad entre octubre - diciembre 2022	Cantidad entre octubre - diciembre 2021	% Variación octubre - diciembre 2022 - 2021
1	Personal Procesos Misionales	0	0	0,00%
2	Personal Procesos Apoyo	0	1	0,00%
3	Personal Procesos Estratégicos	2	0	100,00%
4	Personal Procesos Seguimiento y Control	0	1	-100,00%
Total de personal Contratado		2	2	0,00%

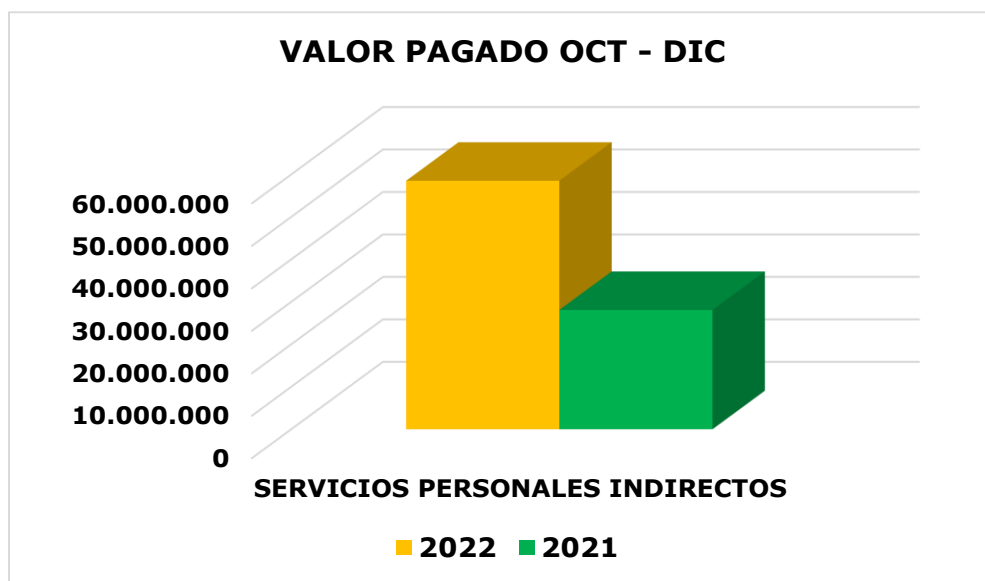


Para el periodo de octubre a diciembre de 2022 comparado con el mismo periodo del 2021 se evidencia un incremento del 100% teniendo en cuenta que a nivel particular hubo contratación por Funcionamiento en los procesos Estratégicos (2), para los demás procesos no se presentó contratación por este rubro


El Fondo para la Reparación de las Víctimas para el año 2022 no reporto información para el periodo analizado.

 UNIDAD PARA LAS VÍCTIMAS <small>CAMBIAMOS PARA SERVIR</small>	INFORME DE SEGUIMIENTO	Código: 150.19.15-10
	PROCESO EVALUACIÓN INDEPENDIENTE.	Versión: 03
	PROCEDIMIENTO ELABORACIÓN DE INFORMES INTERNOS, EXTERNOS POR REQUERIMIENTO LEGAL Y OTROS INFORMES.	Fecha: 26/07/2018
		Página 4 de 20

Nº	Aspectos cuantitativos			
	Concepto	Cantidad entre octubre - diciembre 2022	Cantidad entre octubre - diciembre 2021	% Variación octubre - diciembre 2022 -2021
5	SERVICIOS PERSONALES INDIRECTOS	58.511.121	28.085.000	108,34%
	TOTALES	58.511.121	28.085.000	108,34%

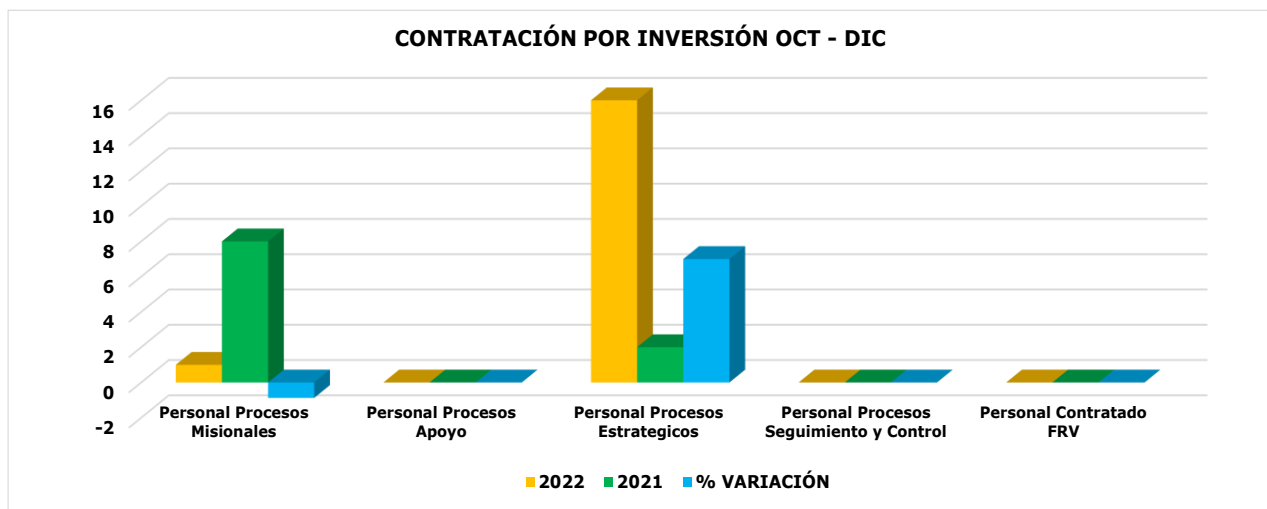


1. Para la Unidad durante el periodo octubre a diciembre de 2022 se evidencia un incremento a nivel particular en los Servicios Personales Indirectos por valores cancelados por la ejecución de contratos de \$28.085.000 (108,34%) con respecto al mismo periodo del 2021.
2. El Fondo para la Reparación de las Víctimas para el año 2022 no reporto información por pagos de contratación de personal por Funcionamiento con respecto al mismo periodo del 2021.
3. Para el periodo de octubre a diciembre de 2022 comparado con el mismo periodo del 2021 se evidencia un incremento del 108,34% teniendo en cuenta que hubo contratación por Funcionamiento en los procesos Estratégicos.
4. El Fondo para la Reparación de las Víctimas para el año 2022 no reporto información de contratación de personal por Funcionamiento con respecto al mismo periodo del 2021.
5. Se evidencia que en la Unidad para las Víctimas durante el periodo octubre a diciembre de 2022 se evidencia un incremento en los Servicios Personales Indirectos por valor de \$28.085.000 equivalente al 108,34% con respecto al mismo periodo del 2021.

 UNIDAD PARA LAS VÍCTIMAS <small>CAMBIAMOS PARA SERVIR</small>	INFORME DE SEGUIMIENTO	Código: 150.19.15-10
	PROCESO EVALUACIÓN INDEPENDIENTE.	Versión: 03
	PROCEDIMIENTO ELABORACIÓN DE INFORMES INTERNOS, EXTERNOS POR REQUERIMIENTO LEGAL Y OTROS INFORMES.	Fecha: 26/07/2018
		Página 5 de 20

a. Servicios personales por inversión

Nº	Aspectos cuantitativos			
	Cantidad personal	Cantidad entre octubre - diciembre 2022	Cantidad entre octubre - diciembre 2021	% Variaciones octubre - diciembre 2022-2021
1	Personal Procesos Misionales	1	8	-87,50%
2	Personal Procesos Apoyo	0	0	0,00%
3	Personal Procesos Estratégicos	16	2	700,00%
4	Personal Procesos Seguimiento y Control	0	0	0,00%
5	Personal Contratado FRV	0	0	0,00%
	Total de personal Contratado	17	10	70,00%




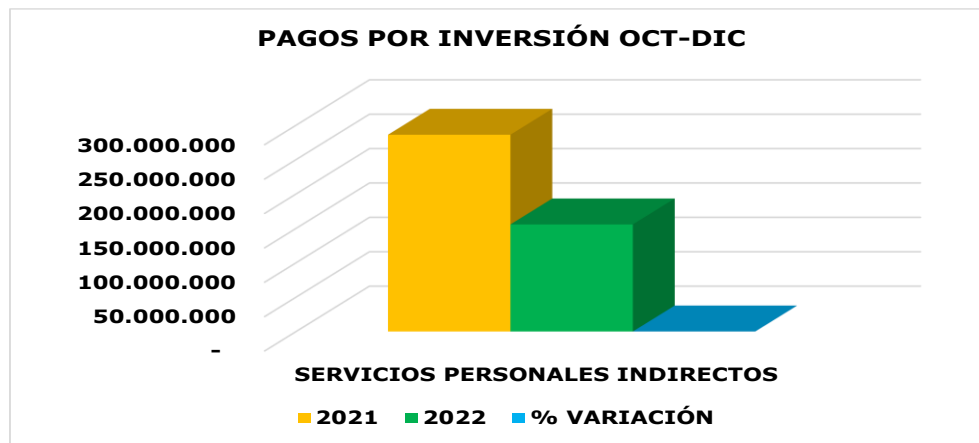
A nivel particular por inversión durante octubre a diciembre de 2022 comparado con el mismo periodo del 2021 se evidencia un incremento de 7 profesionales equivalentes al 70%.

Se evidencia para octubre a diciembre de 2022 comparado con el 2021 para procesos misionales una disminución de -7 profesionales contratados equivalentes al -87.50%, sin embargo, para procesos Estratégicos hay un incremento de 14 profesionales contratados equivalente al 700% atendiendo la información suministrada.

El Fondo para la Reparación de las Víctimas para el año 2022 no reporto información de contratación de personal por Funcionamiento con respecto al mismo periodo del 2021.

Nº	Aspectos cuantitativos			
	Concepto	Cantidad entre octubre - diciembre 2022	Cantidad octubre - diciembre 2021	% Variación octubre - diciembre 2022-2021
5	SERVICIOS PERSONALES INDIRECTOS	286.068.639	155.651.877	83,79%
	TOTALES	286.068.639	155.651.877	83,79%

 UNIDAD PARA LAS VÍCTIMAS <small>CAMBIAMOS PARA SERVIR</small>	INFORME DE SEGUIMIENTO	Código: 150.19.15-10
	PROCESO EVALUACIÓN INDEPENDIENTE.	Versión: 03
	PROCEDIMIENTO ELABORACIÓN DE INFORMES INTERNOS, EXTERNOS POR REQUERIMIENTO LEGAL Y OTROS INFORMES.	Fecha: 26/07/2018
		Página 6 de 20

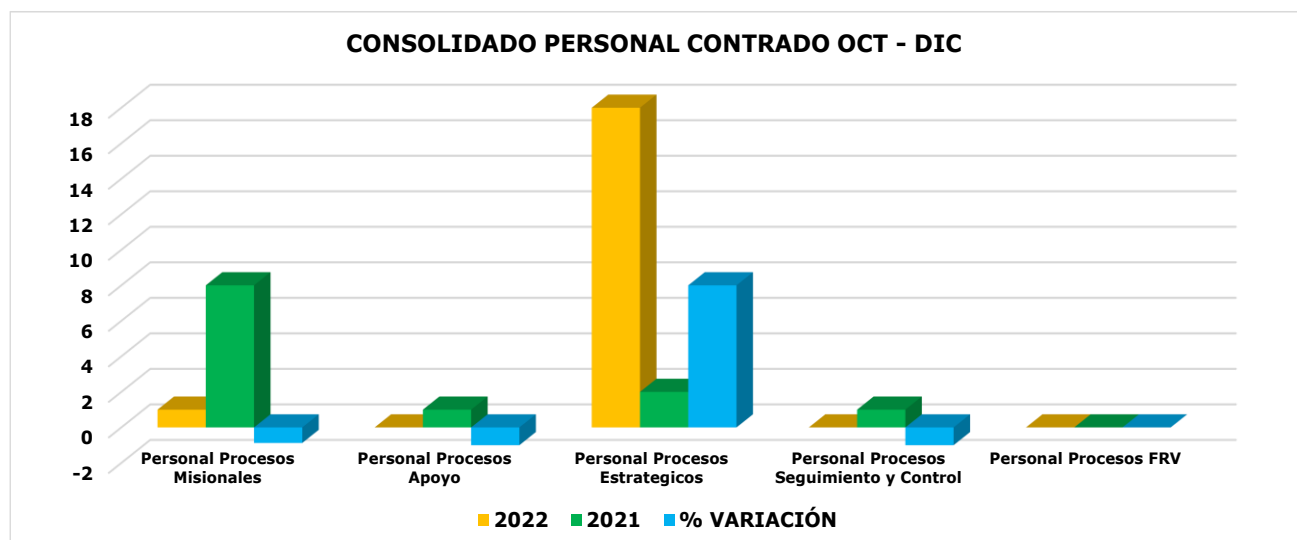



A nivel particular durante octubre a diciembre de 2022 comparado con el mismo periodo del 2021 se evidencia un incremento en los pagos, asignación y utilización de recursos económicos por servicios profesionales indirectos de \$ 130.416.762 equivalentes al 83.79%, los que corresponden a cubrimiento total de los 17 profesionales vinculados a la Unidad para las Víctimas durante el trimestre de análisis.

El Fondo para la Reparación de las Víctimas para el año 2022 no reporto información de contratación de personal por Funcionamiento con respecto al mismo periodo del 2021.

a. Personal contratado consolidado.

Nº	Aspectos cuantitativos			
	Concepto Personal	Cantidad entre octubre - diciembre 2022	Cantidad entre octubre - diciembre 2021	% Variación octubre - diciembre 2022 - 2021
1	Personal Procesos Misionales	1	8	-87,50%
2	Personal Procesos Apoyo	0	1	-100,00%
3	Personal Procesos Estratégicos	18	2	800,00%
4	Personal Procesos Seguimiento y Control	0	1	-100,00%
5	Personal Procesos FRV	0	0	0,00%
Total de personal Contratado		19	12	58,33%



 UNIDAD PARA LAS VÍCTIMAS <small>CAMBIAMOS PARA SERVIR</small>	INFORME DE SEGUIMIENTO		Código: 150.19.15-10
	PROCESO EVALUACIÓN INDEPENDIENTE.		Versión: 03
	PROCEDIMIENTO ELABORACIÓN DE INFORMES INTERNOS, EXTERNOS POR REQUERIMIENTO LEGAL Y OTROS INFORMES.		Fecha: 26/07/2018
			Página 7 de 20

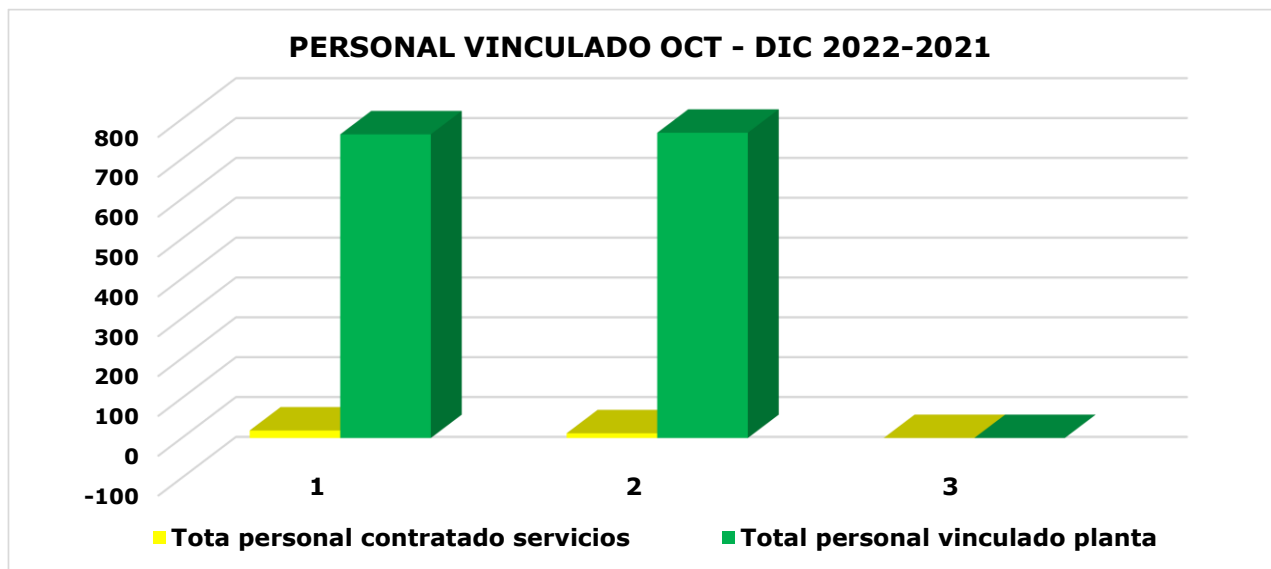
A nivel general y de manera consolidada para la contratación por FUNCIONAMINETO e INVERSIÓN durante octubre a diciembre de 2022 comparado con el mismo periodo del 2021 se evidencia un incremento 7 profesionales en la CONTRATACIÓN de PROFESIONALES, con una variación que corresponde al 58.33%.

A nivel general y de manera consolidada para la contratación por FUNCIONAMINETO e INVERSIÓN durante octubre a diciembre de 2022 comparado con el mismo periodo del 2021 se evidencia un incremento \$ 160.842.883 equivalentes al 87.54% en los pagos, asignación y utilización de recursos económicos, los que corresponden a cubrimiento total de los 17 profesionales vinculados a la Unidad para las Víctimas durante el trimestre de análisis.

El Fondo para la Reparación de las Víctimas para el año 2022 no reporto información de contratación de personal por Funcionamiento con respecto al mismo periodo del 2021.


1.1.1. Relación personal de planta vs personal contratado

Nº	Aspectos cuantitativos					
	Concepto	Cantidad entre octubre - diciembre 2022	% participación del personal octubre - diciembre de 2022	Cantidad entre octubre - diciembre 2021	% participación del personal octubre - diciembre de 2021	% Variación de octubre - diciembre de 2022-2021
8	Total personal contratado servicios	19	2,43%	12	1,54%	0,89%
9	Total personal vinculado planta	762	97,57%	766	98,46%	-0,89%
Total Servidores Públicos de la UARIV (Planta + Contratistas)		781	100%	778	100%	N/A



Por contratación se evidencia un incremento total de 0.89 %, lo que representa 7 contratistas adicionales.

El personal de planta con una participación para la vigencia 2022 de 762 (97.57%) con personal provisional y de carrera presenta una disminución en cargos de 4 (1.45%) con respecto a la vigencia de 2020.

 UNIDAD PARA LAS VÍCTIMAS CAMBIAMOS PARA SERVIR	INFORME DE SEGUIMIENTO	Código: 150.19.15-10
	PROCESO EVALUACIÓN INDEPENDIENTE.	Versión: 03
	PROCEDIMIENTO ELABORACIÓN DE INFORMES INTERNOS, EXTERNOS POR REQUERIMIENTO LEGAL Y OTROS INFORMES.	Fecha: 26/07/2018
		Página 8 de 20

1.2. Otros temas relacionados con personal.

Los temas relacionados en la norma como son la certificación de no existencia de personal, vinculación y desvinculación de personal, remuneración servicios técnicos, supernumerarios, horas extras y comisiones son temas que se relacionan en la siguiente tabla en donde el Grupo de Gestión de Talento Humano y Contractual manifiesta que se cumple con la normatividad.

1.3.1 Talento Humano.

Nº	Preguntas al proceso	Respuesta
1	* En el cumplimiento del Art. 5 del Decreto 26 de 1998, El Grupo de Talento Humano da cumplimiento de la normatividad vigente para la vinculación y desvinculación del personal de libre nombramiento y remoción (Decreto 1950 de 1973 y 4657 de 2011), los de carrera administrativa y provisional (Ley 909 de 2004 y Decreto reglamentario 1227 de 2005)?	SI <input checked="" type="checkbox"/> NO <input type="checkbox"/>
2	* Dando cumplimiento al Art 5 del Decreto 1737 de 1998, existe la figura de supernumerarios en la entidad por motivos de insuficiencia de personal de planta para atender las actividades requeridas?	SI <input type="checkbox"/> NO <input checked="" type="checkbox"/>
3	* Dando cumplimiento al Art 4 del Decreto 26 de 1998, sólo se autoriza la horas extras para cubrir necesidades reales e imprescindibles?	SI <input type="checkbox"/> NO <input checked="" type="checkbox"/>
4	* Dando cumplimiento al Art 4 del Decreto 26 de 1998, sólo se autoriza las comisiones para cubrir necesidades reales e imprescindibles?	SI <input checked="" type="checkbox"/> NO <input type="checkbox"/>
5	* En el cumplimiento del Art. 7 del Decreto 26 y Art. 10 del Decreto 1737 del 1998, La Unidad presenta gastos por celebraciones, conmemoraciones, agasajos públicos, gastos suntuarios y tarjetas de crédito?	SI <input type="checkbox"/> NO <input checked="" type="checkbox"/>


1.2.1. Contratos

Nº	Preguntas al proceso	Respuesta	Situaciones encontradas por la OCI
1	* Dando cumplimiento al Art 4 del Decreto Nacional 2785 de 2011, existen contratos por el rubro A-10-2-14 de "remuneración servicios técnicos" que supere el valor de remuneración mensual (\$ 16.318.132) del Director de la Entidad?	SI <input type="checkbox"/> NO <input checked="" type="checkbox"/>	
2	* En el cumplimiento del Art. 6 del Decreto 1094 de 2001, Hay contratos celebrados con objeto de publicidad con cargo a los recursos del tesoro público?	SI <input type="checkbox"/> NO <input checked="" type="checkbox"/>	No hay contratos de prestación de servicios profesionales con objeto de publicidad a cargo a los recursos del tesoro público
3	* En el cumplimiento del Art. 1 del Decreto 2209 de 1998, la insuficiencia del personal existente es certificadas por el Director General?	SI <input checked="" type="checkbox"/> NO <input type="checkbox"/>	
4	* Dando cumplimiento al Art 11 del Decreto Nacional 2209 de 1998, ¿ se celebran contratos que tengan por objeto el alojamiento, alimentación, encaminadas a desarrollar, planear o revisar las actividades o funciones que normativa y funcionalmente le competen?	SI <input type="checkbox"/> NO <input checked="" type="checkbox"/>	

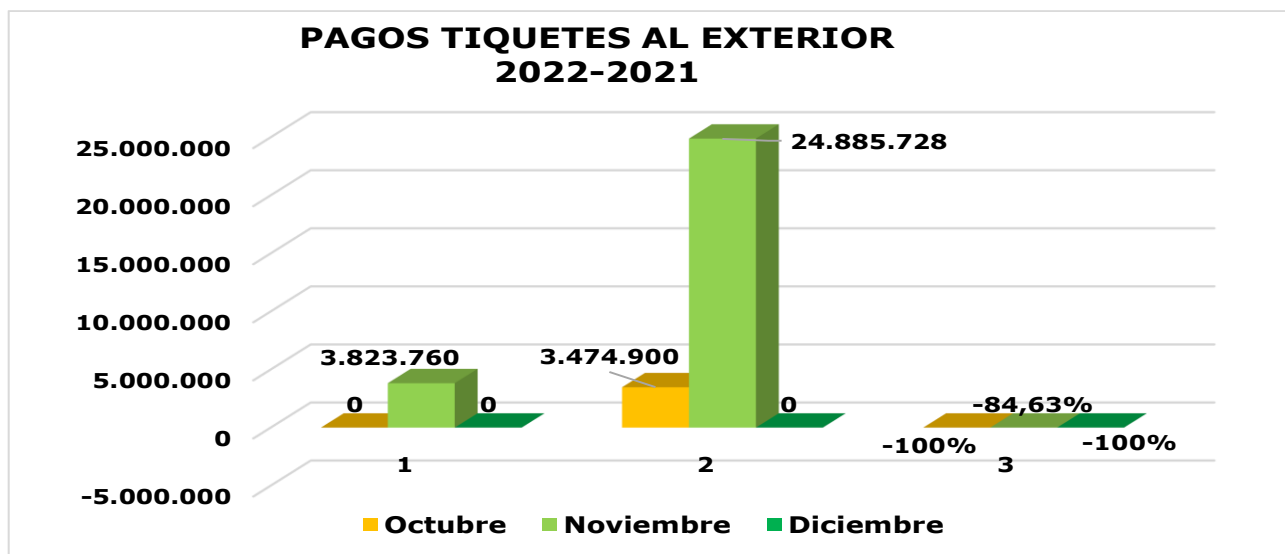
1.3. Tiquetes comisiones al exterior.

En el siguiente cuadro se evidencia la relación de los tiquetes de carácter internacional, dando cumplimiento al Art. 1 del Decreto 2890 de 2005; a los comisionados al exterior se les podrá suministrar pasajes aéreos, marítimos o terrestres solo en clase económica.

En el cumplimiento del Art. 1 del Decreto 2890 de 2005 - TIQUETES EN EL EXTERIOR del 01 octubre a diciembre 31 del 2022					
FECHA DE EMISIÓN	NOMBRE	Nº DE TIQUETE	CLASE	RUTA	VALOR
11/11/2022	CORREDOR TIBATA TATIANA	1235565986	ECONO	BOGSCLANF	\$ 3.012.110
11/11/2022	CORREDOR TIBATA TATIANA	1235565989	ECONO	ANFSCL	\$ 811.650
Total de tiquetes					\$ 3.823.760

 UNIDAD PARA LAS VÍCTIMAS <small>CAMBIAMOS PARA SERVIR</small>	INFORME DE SEGUIMIENTO	Código: 150.19.15-10
	PROCESO EVALUACIÓN INDEPENDIENTE.	Versión: 03
	PROCEDIMIENTO ELABORACIÓN DE INFORMES INTERNOS, EXTERNOS POR REQUERIMIENTO LEGAL Y OTROS INFORMES.	Fecha: 26/07/2018
		Página 9 de 20

TIQUETES AL EXTERIOR OCT-DIC - 2022-2021			
MES DE EMISIÓN	VALOR TKTS AL EXTERIOR 2022	VALOR TKTS AL EXTERIOR 2021	% VARIACIÓN
Octubre	0	3.474.900	-100%
Noviembre	3.823.760	24.885.728	-84,63%
Diciembre	0	0	-100%
TOTALES	3.823.760	28.360.628	-86,52%




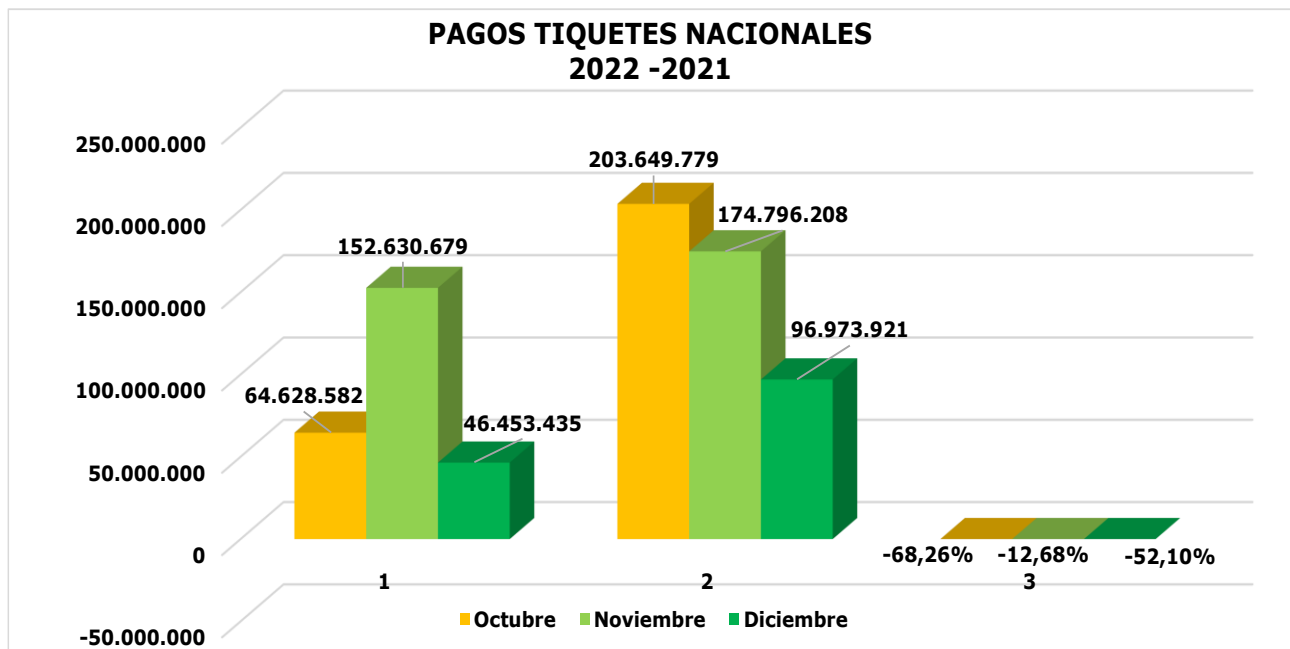
Para el periodo analizado octubre - diciembre 2022 comparado con el mismo periodo de 2021, se presenta una reducción del -86,52% correspondiente a un valor de \$ -24.536.868 tomando como base los datos tabulados con la información suministrada por el área de Gestión Financiera, los que corresponden a viajes realizados al exterior por funcionarios de la Unidad. Se evidencia y tal como se detalla en la información suministrada, que para el mes de noviembre de 2022 se presentó la única asignación y uso de recursos económicos por valor de \$ 3.823.760 para el periodo de análisis presente, y para los meses de octubre y diciembre no se presentó la asignación de recursos económicos para este rubro, lo que hace que la reducción se presente de forma positiva para este rubro.

Se evidencia en la gráfica que soporta la tabulación de la información, la disminución representativa de los porcentajes en los costos de los recursos económicos de forma positiva en cada uno de los meses el periodo 2022 en análisis, comparado con el mismo periodo del año 2021.

1.4. Tiquetes comisiones NACIONALES.

MES DE EMISIÓN	VALOR TKTS NACIONALES 2022	VALOR TKTS NACIONALES 2021	% VARIACIÓN
Octubre	64.628.582	203.649.779	-68,26%
Noviembre	152.630.679	174.796.208	-12,68%
Diciembre	46.453.435	96.973.921	-52,10%
TOTALES	263.712.696	475.419.908	-44,53%

 UNIDAD PARA LAS VÍCTIMAS <small>CAMBIAMOS PARA SERVIR</small>	INFORME DE SEGUIMIENTO	Código: 150.19.15-10
	PROCESO EVALUACIÓN INDEPENDIENTE.	Versión: 03
	PROCEDIMIENTO ELABORACIÓN DE INFORMES INTERNOS, EXTERNOS POR REQUERIMIENTO LEGAL Y OTROS INFORMES.	Fecha: 26/07/2018
		Página 10 de 20




Para el periodo analizado octubre - diciembre 2022 comparado con el mismo periodo de 2021, se presenta una reducción del -44.53% correspondiente a un valor de \$ -211-707.212 tomando como base los datos tabulados con la información suministrada por el área de Gestión Financiera, los que corresponden a viajes realizados a nivel nacional por los funcionarios de la Unidad para las Víctimas, tal como se detalla y se evidencia en la información suministrada.

Se evidencia en la información recibida, tabulada y en la gráfica que corresponde resultante, que para el mes de noviembre de 2022 se presentó el mayor uso de recursos económicos para este rubro con \$ 152.630.679 con el 57,88%, del periodo de análisis presente, y para los meses de octubre con \$64.628.582 con el 24,51% y diciembre \$ 46.453.435 con el 17,62% respectivamente, presentaron la menor asignación de recursos económicos para este rubro, lo que hace que la reducción se presente de forma positiva para este rubro.

Se evidencia en la gráfica que soporta la tabulación de la información, la disminución representativa de los porcentajes en los costos de los recursos económicos de forma positiva en cada uno de los meses el periodo 2022 en análisis, comparado con el mismo periodo del año 2021.

2. PUBLICIDAD Y PUBLICACIONES

Dando cumplimiento al capítulo III del Decreto de Austeridad (Decreto 1737 de 1998) y Art. 13 del capítulo IV, La Unidad para la Atención y Reparación Integral a las Víctimas durante el cuarto trimestre del año 2021 (octubre, noviembre, diciembre) la Oficina Asesora de Comunicaciones no solicitó la celebración de contratos ni hubo pagos correspondientes a publicidad o publicaciones. recursos financieros para el rubro de publicidad en la celebración de contratos.

 UNIDAD PARA LAS VÍCTIMAS <small>CAMBIAMOS PARA SERVIR</small>	INFORME DE SEGUIMIENTO		Código: 150.19.15-10
	PROCESO EVALUACIÓN INDEPENDIENTE.		Versión: 03
	PROCEDIMIENTO ELABORACIÓN DE INFORMES INTERNOS, EXTERNOS POR REQUERIMIENTO LEGAL Y OTROS INFORMES.		Fecha: 26/07/2018
			Página 11 de 20

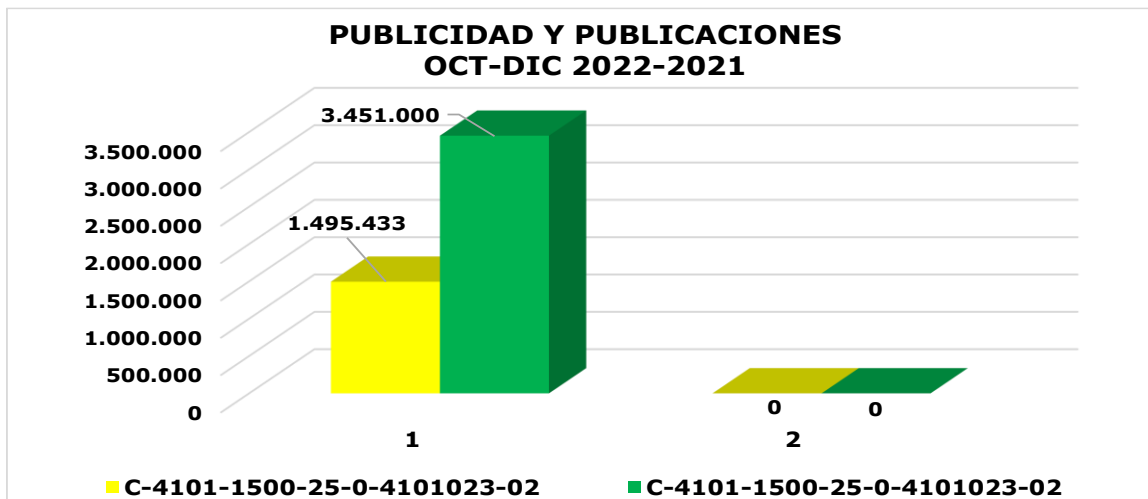
B. PUBLICIDAD Y PUBLICACIONES. Capítulo III del Decreto de Austeridad (Decreto 1737 de 1998) y Art. 13 del Capítulo IV


Nº	Aspectos cuantitativos					
	Concepto	Nombre del rubro	Código del rubro	Valor pagado entre octubre-diciembre de la vigencia 2022	Valor pagado entre octubre-diciembre de la vigencia 2021	% Variación valor pagado octubre-diciembre 2022 2021
5	Contrato 1393-2022 con la empresa Mymcol SAS	ADQUISICIÓN DE BIENES Y SERVICIOS – SERVICIO DE ORIENTACIÓN Y COMUNICACIÓN A LAS VÍCTIMAS- FORTALECIMIENTO DE LOS CANALES DE ATENCIÓN Y ORIENTACIÓN A LAS VÍCTIMAS DEL CONFLICTO ARMADO A NIVEL NACIONAL.	C-4101-1500-25-0-4101023-02	1.495.433	0,00	100%
6		ADQUISICIÓN DE BIENES Y SERVICIOS – SERVICIO DE ORIENTACIÓN Y COMUNICACIÓN A LAS VÍCTIMAS- FORTALECIMIENTO DE LOS CANALES DE ATENCIÓN Y ORIENTACIÓN A LAS VÍCTIMAS DEL CONFLICTO ARMADO A NIVEL NACIONAL.	C-4101-1500-25-0-4101023-02	3.451.000	0,00	100%
TOTALES				4.946.433	0,00	100%

Para el presente reporte de Publicidad y Publicaciones la dirección de la Oficina Asesora Comunicaciones informa que la asignación y uso de recursos económicos para la realización de contratos con terceros los realiza por Código de Rubro en donde se detalla el objeto contractual del servicio a realizar.

Durante el cuarto trimestre del año 2022 (octubre, noviembre y diciembre) la Oficina Asesora de Comunicaciones realizo la celebración de un contrato o convenio de mínima cuantía con el objeto de prestar el servicio de monitoreo de medios con cubrimiento nacional, regional y local en medios impresos, radio, televisión y páginas web, así como en redes sociales, en temas estratégicos para la Unidad para la Atención y Reparación Integral a las Víctimas.

Durante el cuarto trimestre del año 2021 (octubre, noviembre y diciembre) la Oficina Asesora de Comunicaciones no solicitó la celebración de contratos ni hubo pagos correspondientes a publicidad o publicaciones.



 UNIDAD PARA LAS VÍCTIMAS <small>CAMBIAMOS PARA SERVIR</small>	INFORME DE SEGUIMIENTO	Código: 150.19.15-10
	PROCESO EVALUACIÓN INDEPENDIENTE.	Versión: 03
	PROCEDIMIENTO ELABORACIÓN DE INFORMES INTERNOS, EXTERNOS POR REQUERIMIENTO LEGAL Y OTROS INFORMES.	Fecha: 26/07/2018
		Página 12 de 20

Se evidencia en la gráfica que soporta la tabulación de la información, incremento del uso de los recursos económicos en cada uno de los meses el periodo 2022 en análisis, comparado con el mismo periodo del año 2021, teniendo en cuenta que para este periodo un hubo utilización de recursos en este rubro.

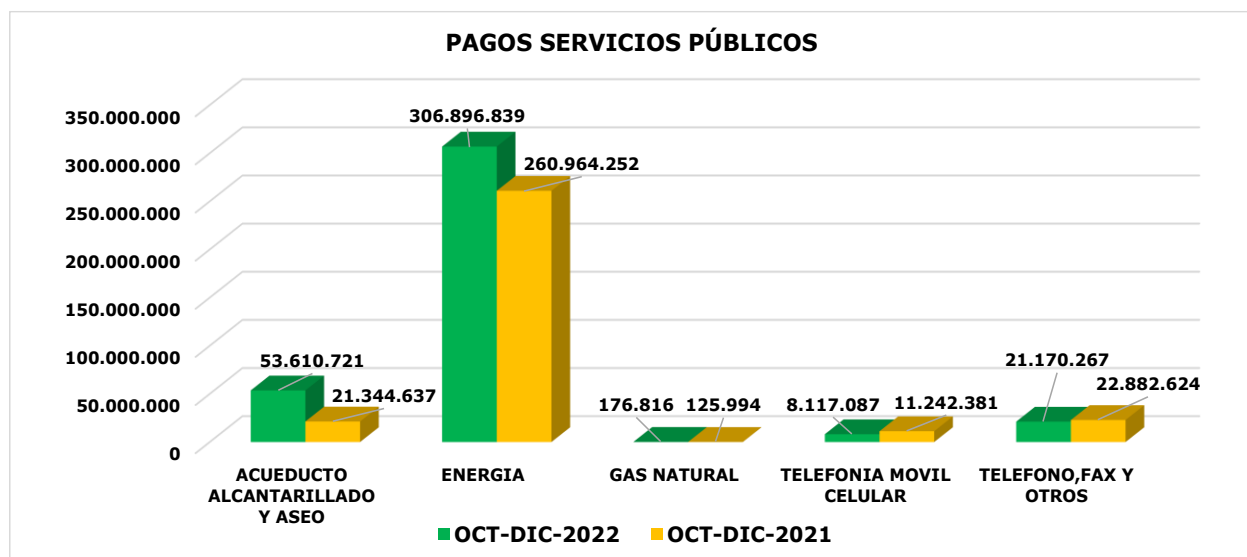
2.1. Otros temas relacionados con publicidad y publicaciones.


A continuación, se relaciona los temas mencionados en la norma como son la Imprenta Nacional, gastos suntuarios, la impresión, suministro y utilización con cargo al Tesoro Público. Al respecto la dependencia manifiesta que se cumple con la normatividad:

Nº	Preguntas al proceso	Respuesta	Situaciones encontradas por la OCI
5	En el cumplimiento del Art. 13 del Decreto 1737 de 1998, ¿El personal de la Entidad realizan gastos suntuarios, la impresión, suministro y utilización con cargo al Tesoro Público de tarjetas de presentación, ¿de Navidad, conmemoraciones, aniversarios o similares y el uso con fines personales de los servicios comunicación?	SI <input type="checkbox"/> N <input checked="" type="checkbox"/>	
6	En el cumplimiento del Art. 8 del Decreto 3667 de 2006, ¿la Entidad contrata o realiza directamente la edición, impresión o publicación de documentos que no estén relacionados con las funciones que legalmente deben cumplir, y/o contrata o patrocina la impresión de ediciones de lujo, y/o de impresiones con policromías?	S <input type="checkbox"/> N <input checked="" type="checkbox"/>	

3. SERVICIOS ADMINISTRATIVOS.

Nº	ASPECTOS CUANTITATIVOS			
	Concepto	Valor pagado entre octubre - diciembre 2022	Valor pagado entre octubre - diciembre 2021	% Variación pagos octubre- diciembre 2022 - 2021
1	ACUEDUCTO ALCANTARILLADO Y ASEO	53.610.721	21.344.637	151,17%
2	ENERGIA	306.896.839	260.964.252	17,60%
3	GAS NATURAL	176.816	125.994	40,34%
4	TELEFONIA MOVIL CELULAR	8.117.087	11.242.381	-27,80%
5	TELEFONO, FAX Y OTROS	21.170.267	22.882.624	-7,48%
TOTALES		389.971.731	316.559.888	23,19%



 <p>UNIDAD PARA LAS VÍCTIMAS</p> <p>CAMBIAMOS PARA SERVIR</p>	INFORME DE SEGUIMIENTO	Código: 150.19.15-10
	PROCESO EVALUACIÓN INDEPENDIENTE.	Versión: 03
	PROCEDIMIENTO ELABORACIÓN DE INFORMES INTERNOS, EXTERNOS POR REQUERIMIENTO LEGAL Y OTROS INFORMES.	Fecha: 26/07/2018
		Página 13 de 20

Para el periodo analizado octubre - diciembre 2022 comparado con el mismo periodo de 2021, en los consumos de los servicios públicos se presenta incremento general del 23.19% correspondiente a un valor de \$ 73.411.842 tomando como base los datos tabulados con la información suministrada por el área de Coordinación Administrativa, los que corresponden a consumos de cada uno de los servicios a nivel nacional por los funcionarios de la Unidad para las Víctimas, tal como se detalla y se evidencia en la información suministrada.

Se evidencia en la información recibida, tabulada y en la gráfica que corresponde comparando las cifras suministradas de octubre a diciembre 2022 comparada con la del mismo periodo del 2021, se presenta las siguientes situaciones:

Para el servicio público de energía se presentó el mayor uso e incremento de recursos económicos para este rubro con \$ 45.932.583 con el 17.60 %, con un consumo en el periodo analizado de \$ 306.896.839 con el 78.70% del total de los pagos para este rubro.

Para el servicio de Acueducto y Alcantarillado con \$ 32.266.084 con el 151.17% siendo el más alto de los consumos y que se presentó por el retorno a la presencialidad a las oficinas Sede Central y Territoriales de los empleados de la Unidad, con un consumo en el periodo analizado de \$ 53.610.721 con el 13.75% del total de los pagos para este rubro.

Los datos anteriores son los más representativos y los que reflejan los mayores incrementos en consumo y porcentaje de participación.


Se evidencia en la gráfica que soporta la tabulación de la información, la disminución representativa de los porcentajes en los consumos de los servicios públicos de telefonía celular -\$ 3.125.294 (-27.80%) y telefonía fija -\$ 1.712.357 (-7.48) de los recursos económicos disminuyeron de forma positiva el periodo octubre a diciembre de 2022 en análisis, comparado con el mismo periodo del año 2021.

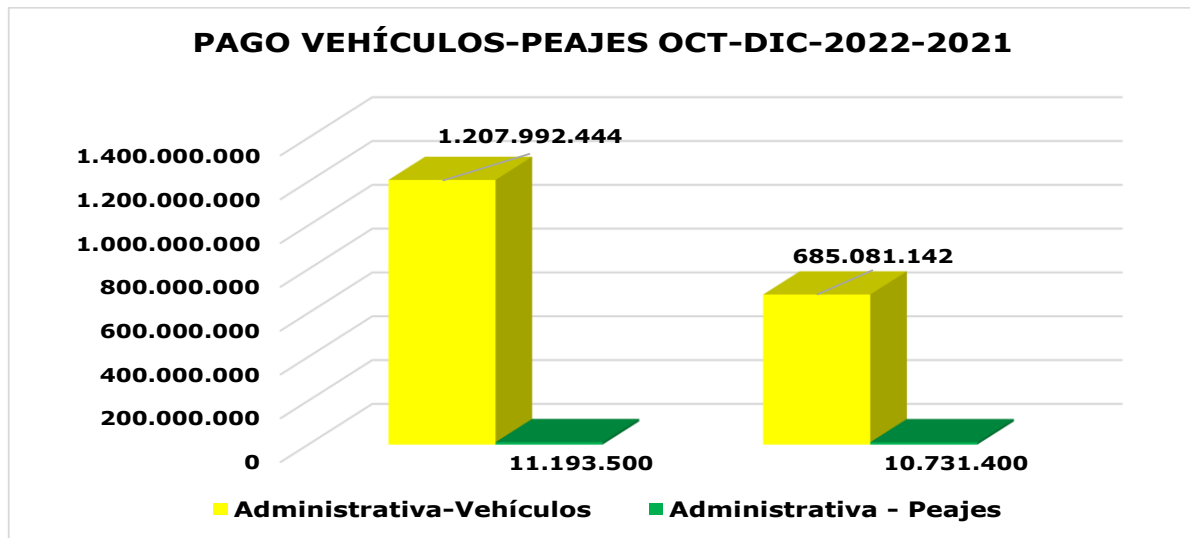
Nº	Preguntas al proceso	Respuesta
8	* En el cumplimiento del Art. 7 del Decreto 26 y Art. 10 del Decreto 1737 del 1998, La Unidad presenta gastos por celebraciones, conmemoraciones, agasajos públicos, gastos suntuarios y tarjetas de crédito?	SI <input type="checkbox"/> NO <input checked="" type="checkbox"/>
9	* En el cumplimiento del Art. 14 del Decreto 1737 del 1998, y el Art. 1 del Decreto 1598 del 2011. Las extensiones telefónicas tiene código o clave y los permisos a llamadas a celulares o exterior?	SI <input checked="" type="checkbox"/> NO <input type="checkbox"/>
10	* En el cumplimiento del Art. 11 del Decreto 26 del 1998, La papelería de la entidad es uniforme en su calidad, preservando claros principios de austeridad en el gasto?	SI <input checked="" type="checkbox"/> NO <input type="checkbox"/>
11	* En el cumplimiento del Art. 12 del Decreto 26 del 1998, se hacen erogaciones para afiliación de la entidad o servidores a clubes sociales o entidades del mismo orden?	SI <input type="checkbox"/> NO <input checked="" type="checkbox"/>
12	* En el cumplimiento del Art. 12 del Decreto 26 del 1998, Se autoriza pagos por acciones, inscripciones, cuotas de sostenimiento o gastos para recepciones, invitaciones o atenciones similares.?	SI <input type="checkbox"/> NO <input checked="" type="checkbox"/>

3.1 Vehículos.

Dando cumplimiento al Art. 17 a 19 Capítulo IV del Decreto 1737 de 1998 en temas relacionados en servicios administrativos – vehículos, se presenta a continuación la tabla donde se relaciona los pagos por cada concepto y una breve explicación de la dependencia.

CONCEPTO	Valor pagado entre octubre-diciembre 2022	Valor pagado entre octubre-diciembre 2021	% Variación pagado octubre-diciembre de 2022- 2021
Administrativa-Vehículos	1.207.992.444	685.081.142	43,29%
Administrativa - Peajes	11.193.500	10.731.400	4,13%
Fondo de Reparación	0,00	0,00	0,00
TOTALES	1.219.185.944	695.812.542	42,93%

 UNIDAD PARA LAS VÍCTIMAS <small>CAMBIAMOS PARA SERVIR</small>	INFORME DE SEGUIMIENTO	Código: 150.19.15-10
	PROCESO EVALUACIÓN INDEPENDIENTE.	Versión: 03
	PROCEDIMIENTO ELABORACIÓN DE INFORMES INTERNOS, EXTERNOS POR REQUERIMIENTO LEGAL Y OTROS INFORMES.	Fecha: 26/07/2018
		Página 14 de 20



Para el periodo analizado octubre - diciembre 2022 comparado con el mismo periodo de 2021, en el uso de los servicios de arriendo de vehículos a nivel nacional por los funcionarios de la Unidad para las Víctimas se presenta incremento general del 42.93% correspondiente a un valor de \$ 523.373.402 tomando como base los datos tabulados con la información suministrada por el área de Coordinación Administrativa, los que corresponden a la utilización de los servicios y usos de los vehículos a nivel nacional por los funcionarios de la Unidad para las Víctimas, tal como se detalla y se evidencia en la información suministrada.

El alquiler de vehículos de octubre a diciembre de 2022 presenta un incremento del 43.29% que corresponde a \$ 522.911.302 y para peajes el 4.13% con \$ 462.100, el área de Coordinación Administrativa detalla esta información para registro y control de costos y gastos adicionales incurridos en este servicio.

Adicional a lo anterior la Coordinación Administrativa detalla y suministra la siguiente información, en donde se puede evidenciar cuales son los números de contratos vigentes para la administración y control de los recursos económicos para este rubro.

En el año 2022

Información enviada por el proceso: octubre a diciembre:


En el 2021:

Los precios de las camionetas fijas y peajes para la ORDEN de COMPRA NO 70900 durante los meses de octubre a diciembre fueron ver "Precio Unitario OC 70900 2021" en el Excel AUSTERIDAD_Gastos_Administrativos_octubre_diciembre_2021

Camionetas Servicio fijo: "se entenderá por servicio fijo, la prestación del servicio de transporte a La Unidad para las Víctimas asignados de manera permanente con disponibilidad de vehículo de lunes a domingo las 24 horas. El servicio se pagará por mes.

Lo facturado de las camionetas Fijas de los meses de octubre, noviembre y diciembre es: Octubre \$228.445.658, Noviembre \$228.445.658 y Diciembre \$228.189.826.

Lo factura en peajes para las camionetas fijas de los meses de octubre, noviembre y diciembre es: Octubre \$4.348.700, Noviembre \$3.943.000 y Diciembre \$2.439.700.

 UNIDAD PARA LAS VÍCTIMAS <small>CAMBIAMOS PARA SERVIR</small>	INFORME DE SEGUIMIENTO	Código: 150.19.15-10
	PROCESO EVALUACIÓN INDEPENDIENTE.	Versión: 03
	PROCEDIMIENTO ELABORACIÓN DE INFORMES INTERNOS, EXTERNOS POR REQUERIMIENTO LEGAL Y OTROS INFORMES.	Fecha: 26/07/2018
		Página 15 de 20

Para esta orden de Compra Colombia compra eficiente no tiene contemplado el servicio por demanda o bolsa de servicios, por tal motivo la Unidad de Víctimas para la vigencia de 2021 no cuenta con servicios por demanda.

En el 2022:

Los precios de las camionetas fijos y peajes para la ORDEN DE COMPRA NO 88573 DE 2022 durante los meses de octubre a diciembre fueron ver " Precio Unitario OC 88573 2022" en el Excel AUSTERIDAD Gastos Administrativos octubre diciembre 2021-2022

Camionetas Servicio fijo: "se entenderá por servicio fijo, la prestación del servicio de transporte a La Unidad para las Víctimas asignados de manera permanente con disponibilidad de vehículo de lunes a domingo las 24 horas. El servicio se pagará por mes.

Lo facturado de las camionetas Fijas de los meses de octubre a diciembre es: octubre \$414.722.645,00, noviembre \$414.722.645,00 y diciembre \$378.547.154,00

Lo factura en peajes para las camionetas fijas de los meses de octubre a diciembre es: octubre \$4.208.700,00, noviembre \$4.707.500,00 y diciembre \$2.777.300,00

Para estas órdenes de Compra Colombia compra eficiente no tiene contemplado el servicio por demanda o bolsa de servicios, por tal motivo la Unidad de Víctimas para la vigencia de 2022 no cuenta con servicios por demanda.

En el 2022:

Los precios de las camionetas fijos y peajes para la ORDEN DE COMPRA NO 88573 DE 2022 durante los meses de octubre a diciembre fueron ver " Precio Unitario OC 88573 2022" en el Excel AUSTERIDAD Gastos Administrativos octubre diciembre 2021-2022


Camionetas Servicio fijo: "se entenderá por servicio fijo, la prestación del servicio de transporte a La Unidad para las Víctimas asignados de manera permanente con disponibilidad de vehículo de lunes a domingo las 24 horas. El servicio se pagará por mes.

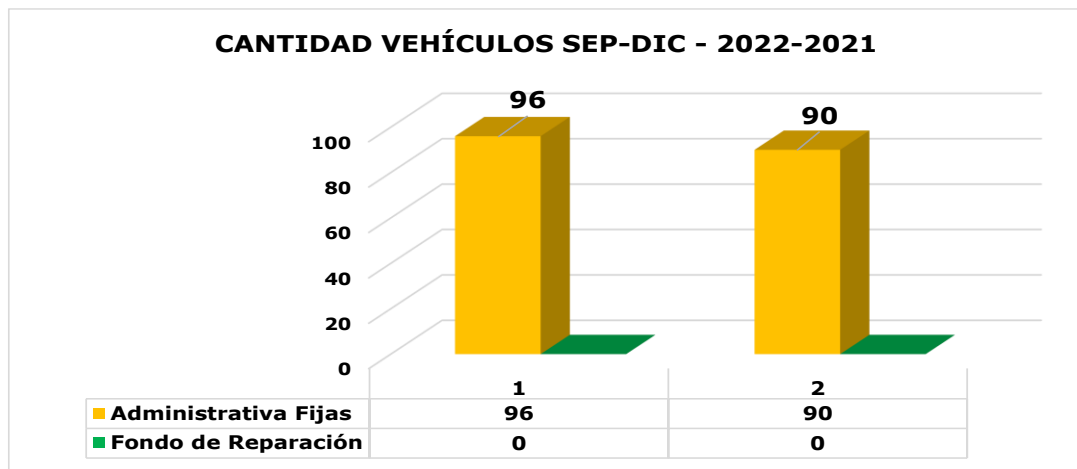
Lo facturado de las camionetas Fijas de los meses de octubre a diciembre es: octubre \$414.722.645,00, noviembre \$414.722.645,00 y diciembre \$378.547.154,00

Lo factura en peajes para las camionetas fijas de los meses de octubre a diciembre es: octubre \$4.208.700,00, noviembre \$4.707.500,00 y diciembre \$ 2.777.300,00

Para estas órdenes de Compra Colombia compra eficiente no tiene contemplado el servicio por demanda o bolsa de servicios, por tal motivo la Unidad de Víctimas para la vigencia de 2022 no cuenta con servicios por demanda.

VEHÍCULOS	CANTIDAD Octubre-Diciembre 2022	CANTIDAD Octubre-Diciembre 2021	% Variación entre octubre-diciembre 2022-2021
Administrativa Fijas	96	90	6,67%
Administrativa por Demanda	0	0	0,00%
Fondo de Reparación	0	0	0,00%
TOTALES	96	90	6,67%

 UNIDAD PARA LAS VÍCTIMAS <small>CAMBIAMOS PARA SERVIR</small>	INFORME DE SEGUIMIENTO	Código: 150.19.15-10
	PROCESO EVALUACIÓN INDEPENDIENTE.	Versión: 03
	PROCEDIMIENTO ELABORACIÓN DE INFORMES INTERNOS, EXTERNOS POR REQUERIMIENTO LEGAL Y OTROS INFORMES.	Fecha: 26/07/2018
		Página 16 de 20



Se evidencia con el área que reporta la información para el periodo de octubre a diciembre de 2022 comparado con el mismo periodo de 2021, se presenta un incremento en uso vehículos fijos de 6 (6.67%), y por demanda no se informa uso para esta vigencia.

Información enviada por el proceso:

2022 – Orden de Compra No 70900 de 2021.

Camionetas Servicio fijo,

En octubre a diciembre se Utilizó un total de 30 camionetas de la siguiente manera: Direcciones territoriales 20, Oficinas adscriptas a las Direcciones Territoriales 6, Subdirección General 1, secretaria general 1 y Nivel nacional 2.

2022 – Orden de Compra No 88573 de 2022.

Camionetas Servicio fijo,


En octubre a noviembre se Utilizó un total de 34 camionetas de la siguiente manera: Direcciones territoriales 20, Oficinas adscriptas a las Direcciones Territoriales 6, Subdirección General 1, secretaria general 1 y Nivel nacional 6.

En diciembre se Utilizó un total de 32 camionetas de la siguiente manera: Direcciones territoriales 20, Oficinas adscriptas a las Direcciones Territoriales 6, Subdirección General 1, secretaria general 1 y Nivel nacional 4.

3.1. Inmuebles y Mantenimiento.

Dando cumplimiento al Art. 20 del Capítulo IV del Decreto 1737 de 1998 en temas relacionados en servicios administrativos – inmuebles y mantenimiento, se presenta a continuación la tabla donde se relaciona los pagos por cada concepto

Concepto	Valor pagado octubre-diciembre 2022	Valor pagado octubre-diciembre 2021	% Valor pagado octubre - diciembre 2022-2021
Arriendo inmuebles - Sede Central	3.528.568.317	3.718.911.582	-5,12%
Arriendos inmuebles - Territoriales	984.496.906	791.792.101	24,34%
Aseo y Limpieza, Cafetería	1.278.251.718	727.332.621	75,75%
Seguridad y Vigilancia	2.110.345.908	2.087.634.169	1,09%
Mantenimiento	1.185.781.995	682.726.071	73,68%
TOTALES \$	9.087.444.844	8.008.396.544	13,47%

 <p>UNIDAD PARA LAS VÍCTIMAS</p> <p>CAMBIAMOS PARA SERVIR</p>	INFORME DE SEGUIMIENTO	Código: 150.19.15-10
	PROCESO EVALUACIÓN INDEPENDIENTE.	Versión: 03
	PROCEDIMIENTO ELABORACIÓN DE INFORMES INTERNOS, EXTERNOS POR REQUERIMIENTO LEGAL Y OTROS INFORMES.	Fecha: 26/07/2018
		Página 17 de 20

Para el periodo analizado octubre - diciembre 2022 comparado con el mismo periodo de 2021, los contratos de prestación de servicios Arriendos bienes muebles, Aseo y limpieza, seguridad y vigilancia, y Mantenimiento para la Sede San Cayetano, y en cada una de las 20 Territoriales a nivel nacional de la Unidad para las Víctimas se presenta incremento general del 13.47% correspondiente a un valor de \$ 1.079.048.300, tomando como base los datos tabulados con la información suministrada por el área de Coordinación Administrativa sobre el uso en los pagos de los recursos económicos para estos rubros, los que corresponden a la utilización a nivel local, central y nacional de las sedes de la Unidad para las Víctimas, tal como se detalla y se evidencia en la información suministrada.


Se evidencia que el arriendo de las instalaciones de la Sede San Cayetano de octubre a diciembre de 2022 comparados con el mismo periodo del año 2021, presentó una disminución favorable (negativo) del -5.19% representados en - \$190.343.265, el área de Coordinación Administrativa detalla esta información para registro y control necesario. Es importante resaltar que el valor cancelado por Arriendos Sede San Cayetano por valor de \$3.528.568.717 tiene una participación representativa del 38.82% del valor total de los pagos.

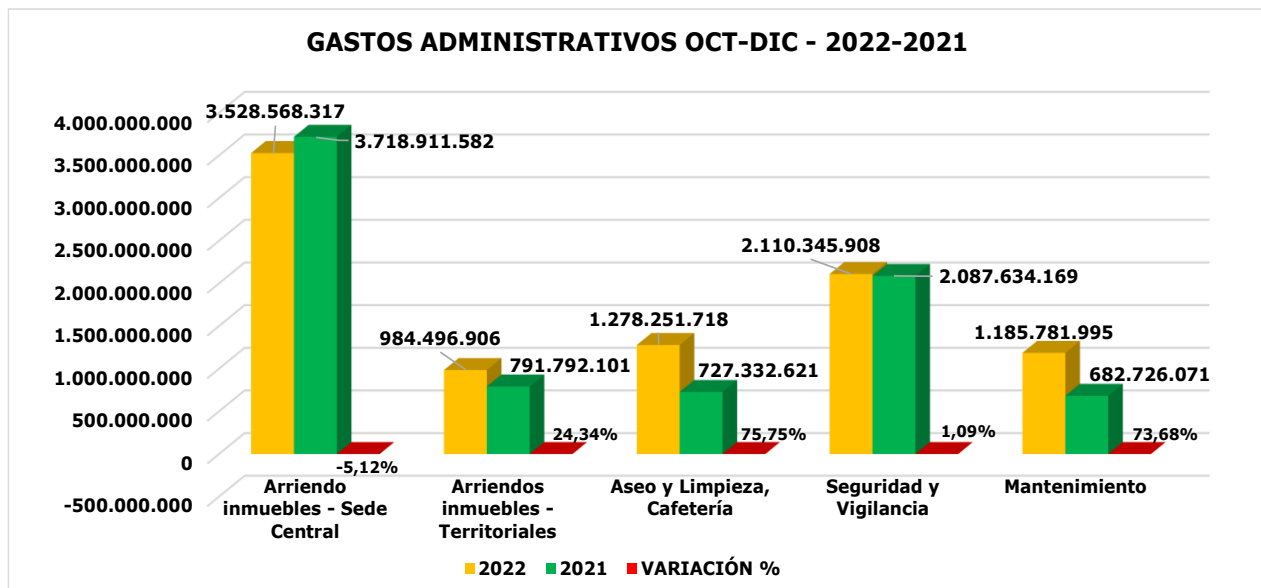
Se evidencia que el arriendo de las instalaciones de las 20 Territoriales de la Unidad para las Víctimas de octubre a diciembre de 2022 comparados con el mismo periodo del año 2021, presenta un incremento del 24.34% representados en \$ 192.704.805, el área de Coordinación Administrativa detalla esta información para registro y control necesario.

El servicio de Aseo, Limpieza y Cafetería de las instalaciones Sede San Cayetano y de las 20 Territoriales de la Unidad para las Víctimas de octubre a diciembre de 2022 presentó el mayor incremento del 75.75% que corresponde a \$ 550.919.097 comparado con el mismo periodo del 2021, se evidencia que para el servicio de Mantenimiento ocurre lo mismo con uno de los mayores incrementos con el 73,68% que corresponden a \$503.055.924; el área de Coordinación Administrativa detalla esta información para registro y control de costos y gastos adicionales incurridos en este servicio.

El servicio de Seguridad y Vigilancia de las instalaciones Sede San Cayetano y de las 20 Territoriales de la Unidad para las Víctimas de octubre a diciembre de 2022 presentó el mayor incremento del 1.09% que corresponde a 22.211.739 comparado con el mismo periodo del 2021, el área de Coordinación Administrativa detalla esta información para registro y control de costos y gastos adicionales incurridos en este servicio.

Es importante resaltar que el valor cancelado por Arriendos para las 20 sedes a nivel nacional por valor de \$984.496.906 tiene una participación representativa del 38.82%, para el servicio de Aseo, Limpieza y Cafetería del valor total de los pagos, en donde se puede evidenciar cuales son los números de contratos vigentes para la administración y control de los recursos económicos para este rubro.

 UNIDAD PARA LAS VÍCTIMAS <small>CAMBIAMOS PARA SERVIR</small>	INFORME DE SEGUIMIENTO	Código: 150.19.15-10
	PROCESO EVALUACIÓN INDEPENDIENTE.	Versión: 03
	PROCEDIMIENTO ELABORACIÓN DE INFORMES INTERNOS, EXTERNOS POR REQUERIMIENTO LEGAL Y OTROS INFORMES.	Fecha: 26/07/2018
		Página 18 de 20




3.2. Otros temas relacionados con servicios administrativos.

A continuación, se relaciona los temas relacionados en la norma como son celebraciones, conmemoraciones, agasajos públicos, gastos suntuarios y tarjetas de crédito. Las extensiones telefónicas tienen código o clave y los permisos a llamadas a celulares o exterior. En temas relacionados a papelería, erogaciones para afiliación clubes sociales, pagos por acciones, inscripciones, cuotas de sostenimiento gastos para recepciones, invitaciones.

Nº	Preguntas al proceso	Respuesta
7	* En el cumplimiento del Art. 7 del Decreto 26 y Art. 10 del Decreto 1737 del 1998, La Unidad presenta gastos por celebraciones, conmemoraciones, agasajos públicos, gastos suntuarios y tarjetas de crédito?	SI <input type="checkbox"/> NO <input checked="" type="checkbox"/>
8	* En el cumplimiento del Art. 14 del Decreto 1737 del 1998, y el Art. 1 del Decreto 1598 del 2011. Las extensiones telefónicas tiene código o clave y los permisos a llamadas a celulares o exterior?	SI <input checked="" type="checkbox"/> NO <input type="checkbox"/>
9	* En el cumplimiento del Art. 11 del Decreto 26 del 1998, La papelería de la entidad es uniforme en su calidad, preservando claros principios de austeridad en el gasto?	SI <input checked="" type="checkbox"/> NO <input type="checkbox"/>
10	* En el cumplimiento del Art. 12 del Decreto 26 del 1998, se hacen erogaciones para afiliación de la entidad o servidores a clubes sociales o entidades del mismo orden?	SI <input type="checkbox"/> NO <input checked="" type="checkbox"/>
11	* En el cumplimiento del Art. 12 del Decreto 26 del 1998, Se autoriza pagos por acciones, inscripciones, cuotas de sostenimiento o gastos para recepciones, invitaciones o atenciones similares.?	SI <input type="checkbox"/> NO <input checked="" type="checkbox"/>

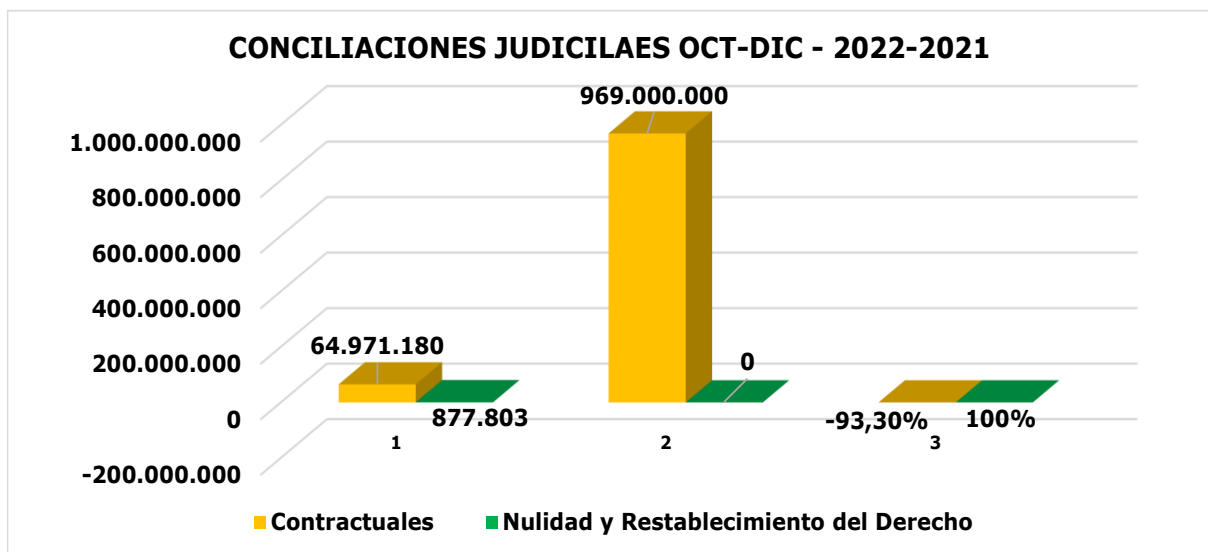
Datos del 4to trimestre año 2021						
Tipo de Acción o medios de control (Demandas)	Tipo de Conciliación (Formas de solución de conflicto)	Convocante	Fecha Acordado	Valor Acordado	Fecha de pago	Valor Pagado
Contractuales	Conciliación	UNION TEMPORAL ACERVOS DOCUMENTALES	28/05/2021	\$ 177.547.075	22/10/2021	\$ 177.547.075
Contractuales	Conciliación	BERNAL PIRAQUIVE LTDA	23/03/2021	\$ 20.321.712	21/10/2021	\$ 20.321.712
Contractuales	Conciliación	GRUPO SIANCA S.A.S	29/10/2020	\$ 3.678.902	9/12/2021	\$ 3.678.902
Contractuales	Conciliación	DEPARTAMENTO DEL GUAINIA	8/11/2021	\$ 384.000.000	23/12/2021	\$ 384.000.000
Contractuales	Conciliación	MUNICIPIO EL DONCELLO	23/11/2021	\$ 373.452.311	29/12/2021	\$ 373.452.311
Contractuales		SOCIEDAD DE ACTIVOS ESPECIALES S.A.S	7/07/2016	\$ 10.000.000	30/12/2021	\$ 10.000.000
TOTALES						\$ 969.000.000

 UNIDAD PARA LAS VÍCTIMAS <small>CAMBIAMOS PARA SERVIR</small>	INFORME DE SEGUIMIENTO		Código: 150.19.15-10
	PROCESO EVALUACIÓN INDEPENDIENTE.		Versión: 03
	PROCEDIMIENTO ELABORACIÓN DE INFORMES INTERNOS, EXTERNOS POR REQUERIMIENTO LEGAL Y OTROS INFORMES.		Fecha: 26/07/2018
			Página 19 de 20

Tipo de Acción o medios de control (Demandas)		Valor Pagado octubre - diciembre 2022	Valor Pagado octubre - diciembre 2021	% Variación pagos octubre -diciembre de 2022-2021
Contractuales	Conciliación	64.971.180	969.000.000	-93,30%
Nulidad y Restablecimiento del Derecho	Conciliación	877.803	0	100%
TOTAL PAGADO		65.848.983	969.000.000	-93,20%


Durante los meses de octubre a diciembre de 2022 se presentó una disminución en Conciliaciones Judiciales muy representativo, como se evidencia en la información suministrada por el área Jurídica de la Uariv.

F. CONCILIACIONES JUDICIALES Y OTRAS SOLUCIONES ALTERNATIVAS DE CONFLICTO. (Art 6. Decreto 26 de 1998)						
Datos del 4to trimestre año 2022						
Tipo de Accion o medios de control (Demandas)	Tipo de Conciliación (Formas de solución)	Convocante	Fecha Acordado	Valor Acordado	Fecha de pago	Valor Pagado
Contractuales	Conciliación	MUNICIPIO DE DONCELLO	23/11/2021	30.771.180	17/11/2022	30.771.180
Contractuales	Conciliación	INVERSIONES BOYACA	17/11/2022	34.200.000	24/11/2022	34.200.000
Nulidad y Restablecimiento del Derecho		CONDENA JUZGADO TERCERO ADMINISTRATIVO	22/12/2022	877.803	29/12/2022	877.803
TOTALES						65.848.983



B. CONCLUSIONES Y/O RECOMENDACIONES.

1. Durante el cuarto trimestre de 2022 (octubre a diciembre), en la Unidad para la Atención y Reparación Integral a las Víctimas, se retornó al trabajo presencial en la Sede Central San Cayetano y las 20 territoriales a nivel nacional atendiendo lo dispuesto en la circular 0025 de noviembre 10 de 2022.
2. Para el periodo octubre a diciembre de 2022 se presentó una reducción en el personal de planta, sin embargo, se incrementó en la ejecución presupuestal y uso de recursos de algunos ítems como se evidencia en la información aportada.

 UNIDAD PARA LAS VÍCTIMAS <small>CAMBIAMOS PARA SERVIR</small>	INFORME DE SEGUIMIENTO	Código: 150.19.15-10
	PROCESO EVALUACIÓN INDEPENDIENTE.	Versión: 03
	PROCEDIMIENTO ELABORACIÓN DE INFORMES INTERNOS, EXTERNOS POR REQUERIMIENTO LEGAL Y OTROS INFORMES.	Fecha: 26/07/2018
		Página 20 de 20

3. Para el periodo octubre a diciembre de 2022 los Gastos Administrativos de arriendos sede San Cayetano, Seguridad y Vigilancia presentaron el menor incremento en el uso de recursos, mientras que los arriendos en las 20 Territoriales, Aseo, Limpieza y Cafetería, Mantenimiento y el Alquiler de vehículos en Bogotá D.C. y las 20 Territoriales tuvieron el mayor incremento durante el periodo analizado.
4. Para el periodo octubre a diciembre de 2022 en la ejecución de contratos se presentó incremento en el uso de los recursos económicos de acuerdo con la información.
5. Para el periodo octubre a diciembre de 2022 en la compra de Tiquetes nacionales e Internacionales se presentó una disminución favorable en uso de los recursos económicos ejecutados tomando como base la información suministrada.
6. Se recomienda continuar con la ejecución de las medidas de control y seguimiento frente a los rubros de funcionamiento para la vigencia 2023.
7. Se recomienda el cumplimiento a las instrucciones de la directiva presidencial 01 de 2022 en materia de reducción de gastos generales, se sugiere promover acciones estratégicas e innovadoras para alcanzar ahorros significativos en los gastos de funcionamiento de la Unidad.
8. Para futuros seguimientos, emitir respuesta clara y debidamente argumentada de las variaciones presentadas con sus respectivos soportes en los tiempos pactados por la Oficina de Control Interno según Decreto 403 de 2020 artículo 151.
9. Se sugiere a las áreas involucradas en el control y gestión de la información y documentos soporte que se agilice esta, al área de Gestión Financiera y Contable dentro de los plazos establecidos para el registro oportuno dentro de los periodos contables que corresponden.
10. La Unidad a la fecha del presente informe cuenta con una disponibilidad de 95 cargos que representan el 11.76% cargos para cubrir durante el año 2023 a nivel nacional.
11. Sensibilizar y fomentar a la población de la Unidad sobre el uso eficiente y ahorro de los recursos de la Entidad. alquiler de vehículos en Bogotá D.C. y las 20 Territoriales.




APROBO _____
JEFE OFICINA DE CONTROL INTERNO

Proyecto: William A. Márquez Montero
Profesional Universitario

ANEXOS
CONTROL DE CAMBIOS

Versión	Fecha del cambio	Descripción de la modificación
1	04/08/2014	Creación del formato.
2	09/03/2015	Al revisar el formato se evidencia que la casilla fecha de informe está repetida.

 UNIDAD PARA LAS VÍCTIMAS <small>CAMBIAMOS PARA SERVIR</small>	INFORME DE SEGUIMIENTO	Código: 150.19.15-10
	PROCESO EVALUACIÓN INDEPENDIENTE.	Versión: 03
	PROCEDIMIENTO ELABORACIÓN DE INFORMES INTERNOS, EXTERNOS POR REQUERIMIENTO LEGAL Y OTROS INFORMES.	Fecha: 26/07/2018
		Página 21 de 20

3	06/2019	Se modifica formato y se adiciona firma aprobación del Jefe Oficina de Control Interno.
---	---------	---