




El futuro
es de todos

Unidad para la atención
y reparación integral
a las víctimas

INSTRUCTIVO PARA USO DE LA HERRAMIENTA SIGESPLAN EN EL MARCO DE PROYECTOS




**LO HACE
MEJOR**
*y mucho más
Fácil*

 <p>El futuro es de todos</p> <p>Unidad para la atención y reparación integral a las víctimas</p>	INSTRUCTIVO PARA USO DE LA HERRAMIENTA SIGESPLAN EN EL MARCO DE PROYECTOS POR OFERTA	Código: 200,07,05-8
	GESTIÓN INTERINSTITUCIONAL	Versión: 01
	ASISTENCIA TÉCNICA EN LA FORMULACIÓN DE PROYECTOS POR OFERTA	Fecha: 05/05/2022
		Página 2 de 32

1. **OBJETIVO:** Brindar orientaciones técnicas para el uso de la herramienta SIGESPLAN en el marco de proyectos por oferta de la Unidad para las Víctimas
2. **ALCANCE:** Inicia con la creación de usuario en la herramienta SIGESPLAN y continua con la formulación en línea de los proyectos ofertados a cargo de las entidades territoriales, para posterior viabilidad, coordinación de entrega y seguimiento de los proyectos, ejercicio liderado por el Grupo de Gestión de Proyectos en articulación con las direcciones territoriales y áreas misionales.

3. DEFINICIONES:


- **AGRO:** Sigla de Proyectos Agropecuarios.
- **Áreas misionales:** Subdirecciones o grupos de trabajo enmarcados en los procesos misionales de la Unidad: Dirección de Asuntos Étnicos, Subdirección de Reparación Colectiva, Grupo de Retornos y Reubicaciones, Subdirección de Prevención y Atención de Emergencias.
- **Beneficiarios:** Grupo o grupos objetivos específicos de la población hacia los cuales se dirige un proyecto, programa o plan.
- **CTJT:** Sigla de Comité Territorial de Justicia Transicional.
- **Cronograma de ejecución:** herramienta que especifica las actividades por ejecutar dentro de un plazo fijado, buscando así optimizar los recursos humanos, materiales y equipos disponibles.
- **Enlace de la Dirección Territorial:** Es el profesional designado por la Dirección Territorial de la Unidad para las Víctimas, como contacto con la Entidad Territorial para adelantar las gestiones necesarias en la implementación del apoyo.
- **EETT:** Entidades Territoriales
- **Especificaciones de los materiales y/o mobiliario:** Detalle sobre la totalidad de las características de cada uno de los insumos requeridos para el desarrollo de la obra o la entrega de la dotación, entre ellos: medidas, color, unidad de medida, presentación, uso, etc.
- **Esquemas de Acompañamiento Comunitario (EEAC):** Son acciones que contribuyen a la restitución de los derechos de la población víctima retornada, reubicada o integrada localmente dentro de la Ruta Integral de Atención, Asistencia y Reparación para las Víctimas de Desplazamiento Forzado y la superación de su situación de vulnerabilidad, en pro de la materialización de acciones definidas en el plan de retornos y reubicaciones de cada comunidad.
- **GGP:** Sigla de Grupo de Gestión de Proyectos
- **Líneas de intervención:** Establece los diferentes tipos de apoyo que oferta la Unidad a través de las diferentes áreas misionales de acuerdo con los criterios de priorización y/o focalización (proyectos de Infraestructura Social y Comunitaria, proyectos agropecuarios, proyectos de dotación).
- **Mano de obra calificada (sigla MOC):** Trabajadores que desempeñan actividades cuya ejecución requiere estudios previos o amplia experiencia.

 <p>El futuro es de todos</p> <p>Unidad para la atención y reparación integral a las víctimas</p>	INSTRUCTIVO PARA USO DE LA HERRAMIENTA SIGESPLAN EN EL MARCO DE PROYECTOS POR OFERTA		Código: 200,07,05-8
	GESTIÓN INTERINSTITUCIONAL		Versión: 01
	ASISTENCIA TÉCNICA EN LA FORMULACIÓN DE PROYECTOS POR OFERTA		Fecha: 05/05/2022
			Página 3 de 32

- **Mano de obra no calificada (MONC):** Trabajadores que desempeñan actividades cuya ejecución no requiere de estudios ni experiencia previa.
- **Municipios y/o distritos priorizados para proyectos ISC:** Representa el listado de municipios resultado del estudio de criterios y priorización, los cuales son potenciales de recibir apoyo con PISC.
- **PIRC:** Plan Integral de Reparación Colectiva
- **PISC:** Proyectos de Infraestructura Social y Comunitaria.
- **SPAE:** Subdirección de Prevención y Atención de Emergencias
- **Viabilidad:** Resultado de la evaluación realizada por un profesional donde se analiza el beneficio, los costos y el impacto que se generaría, y desde allí se define la pertinencia de su ejecución según los términos legales, financieros y técnicos.
- **SIGESPLAN:** Sistema de Gestión de Planes de la Unidad, es una herramienta establecida en el aplicativo Vivanto donde se sistematiza los planes, proyectos y oferta de la Unidad para las Víctimas, lo que permite realizar su seguimiento y emisión de reportes.

4. ACTIVIDADES

- I. Creación de usuario a las entidades territoriales en la herramienta SIGESPLAN a través de la gestión con la Red Nacional de Información según proceso establecido
- II. Formulación en línea del proyecto ofertado en la herramienta SIGESPLAN, para ello, las entidades territoriales contarán con la asistencia técnica del Grupo de Gestión de Proyectos
- III. Viabilidad técnica del proyecto emitida por el Grupo de Gestión de Proyectos para posterior viabilidad de las áreas misionales respectivas
- IV. Coordinación de entrega de los insumos, materiales y/o dotación contemplada en los proyectos, para ello el Grupo de Gestión de Proyectos apoyará el ejercicio en articulación con las áreas misionales y direcciones territoriales
- V. Para la ejecución de los proyectos, la entidad territorial debe registrar en SIGESPLAN informes mensuales de avance de los proyectos

 <p>El futuro es de todos</p> <p>Unidad para la atención y reparación integral a las víctimas</p>	<p>INSTRUCTIVO PARA USO DE LA HERRAMIENTA SIGESPLAN EN EL MARCO DE PROYECTOS POR OFERTA</p>		Código: 200,07,05-8
	<p>GESTIÓN INTERINSTITUCIONAL</p>		Versión: 01
	<p>ASISTENCIA TÉCNICA EN LA FORMULACIÓN DE PROYECTOS POR OFERTA</p>		<p>Fecha: 05/05/2022</p> <p>Página 4 de 32</p>

1. Para ingresar y formular un proyecto en línea en la herramienta SIGESPLAN, inicialmente se debe remitir al portal de Vivanto mediante el link <https://vivantov2.unidadvictimas.gov.co/> y seguido se realiza la búsqueda del proyecto mediante el código asignado en la casilla **ID PLAN** (sin agregar más filtros de búsqueda) y dar clic en **BUSCAR**



Planes

Exportar + Nuevo Plan

DIRECCION TERRITORIAL: Seleccione una Dirección Territorial

ENTIDAD: Seleccione una Entidad

AREA: [Dropdown]

ID PLAN: [Input field]

COD INICIATIVA PDET: [Input field]


ESTADO DEL PLAN: [Dropdown]

Buscar Limpiar

2. Una vez aparece el proyecto en la pantalla se da clic en la opción (...) y luego selecciona la opción **EDITAR**

↑↓	CODIGO	↑↓	FECHA DE CREACION	↑↓	TITULO	↑↓	AREA MISIONAL	↑↓	ESTADO	↑↓	ACCION
▶	PROY-2022-01980		24/03/2022		CONSTRUIR 250 METROS LINEALES DE PLACA HUELLA PARA CONECTAR LA VEREDA X CON LA VEREDA Y EN EL CORREGIMIENTO CAREPA GRANDE DEL MUNICIPIO CAREPA, DEPARTAMENTO DE ANTIOQUIA.				PRESENTADO		... Editar Eliminar Seguimiento Informe PDF

Listando 1 a 1 de 1 Registros

 El futuro es de todos Unidad para la atención y reparación integral a las víctimas	INSTRUCTIVO PARA USO DE LA HERRAMIENTA SIGESPLAN EN EL MARCO DE PROYECTOS POR OFERTA		Código: 200,07,05-8
	GESTIÓN INTERINSTITUCIONAL		Versión: 01
	ASISTENCIA TÉCNICA EN LA FORMULACIÓN DE PROYECTOS POR OFERTA		Fecha: 05/05/2022 Página 5 de 32

Seguido de ello, seleccionar el módulo DESCRIPCIÓN DEL PLAN



- En este campo se relaciona la parte general del proyecto y será necesario: Verificar que la vigencia del proyecto corresponda al periodo de formulación, en caso contrario se debe reportar al enlace nacional o territorial del Grupo de Gestión de Proyectos de la Unidad.


CODIGO DEL PLAN	FECHA DE INSCRIPCION	VIGENCIA	MODO
PROY-2022-01980	24/03/2022	2022	PRESENTADO (982)

- VALIDAR que el proyecto corresponda al municipio y en **TIPO DE PLAN** se debe seleccionar la opción PROYECTO

ENTIDAD RESPONSABLE ALCALDÍA MUNICIPAL ANTIOQUIA - CAREPA		A.
AREA DIRECCIÓN DE REPARACIÓN - GRUPO DE RETORNOS Y REUBICACIONES		
TIPO DE PLAN PROYECTO (481)	LINEA PRODUCTIVA INFRAESTRUCTURA SOCIAL Y COMUNITARIA (473)	

- TITULO DEL PLAN:** En este campo se relaciona el título del proyecto de tal forma que éste contenga aspectos relevantes como: Acción, tipo de proyecto, área a intervenir, localización y población, con relación a la acción focalizada por el área misional

TITULO DEL PLAN CONSTRUIR 250 METROS LINEALES DE PLACA HUELLA PARA CONECTAR LA VEREDA X CON LA VEREDA Y EN EL CORREGIMIENTO CAREPA GRANDE DEL MUNICIPIO CAREPA, DEPARTAMENTO DE ANTIOQUIA.	B.
--	----

 <p>El futuro es de todos</p> <p>Unidad para la atención y reparación integral a las víctimas</p>	INSTRUCTIVO PARA USO DE LA HERRAMIENTA SIGESPLAN EN EL MARCO DE PROYECTOS POR OFERTA		Código: 200,07,05-8
	GESTIÓN INTERINSTITUCIONAL		Versión: 01
	ASISTENCIA TÉCNICA EN LA FORMULACIÓN DE PROYECTOS POR OFERTA		Fecha: 05/05/2022
			Página 6 de 32

Ejemplo (ISC) **Construir 250 metros lineales de placa huella para conectar la vereda piedras blancas con la vereda embarcadero en el municipio Carepa, departamento de Antioquia.**

Ejemplo (Agropecuarios) **Establecer huertas caseras para Seguridad y Soberanía alimentaria con cultivos transitorios en áreas de 300 m2, para de 30 familias de la comunidad la Raya de la vereda Las Claritas del municipio de Carolina del Príncipe del departamento de Antioquia.**

- C. **DESCRIPCIÓN:** En este espacio se debe describir la situación actual (Antecedentes), la cual describe la problemática que genera la formulación del proyecto, indicar las condiciones actuales que generan este proyecto. Párrafo seguido se ingresa la descripción del proyecto, allí se debe especificar las características técnicas para la formulación del proyecto como la ubicación exacta del lugar, área a intervenir, etc.

Para proyectos agropecuarios es importante incluir condiciones climáticas, tipo de suelo en el que se encuentre el terreno en el cual se implementará la actividad agropecuaria, adicionalmente describir cuál es el sistema de producción agropecuaria que se utilizará para la implementación de la propuesta; de manera que se garantice un uso más eficiente de los recursos.

DESCRIPCION

A TRAVÉS DE LA PRESENTE CONSTRUCCIÓN SE BUSCA MEJORAR LA CONEXIÓN DE DOS VEREDAS QUE EN LA ACTUALIDAD CARECEN DE VIAS TRANSITABLES PARA PERMITIR EL ACCESO DEL TRANSPORTE PÚBLICO.

C.

- D. **OBJETIVOS:** En este campo se debe diligenciar el objetivo general del proyecto, es decir, indicar cuales son los resultados deseados con la ejecución del proyecto.

OBJETIVO


MEJORAR LA RED VIAL DEL MUNICIPIO DE CAREPA Y SUS CORREGIMIENTOS, A TRAVÉS DE LA CONSTRUCCION DE PLACAS HUELLAS.

D.

Guardar

E.

- E. Una vez finalizada la redacción de los campos anteriores, se debe dar clic en GUARDAR.

 El futuro es de todos Unidad para la atención y reparación integral a las víctimas	INSTRUCTIVO PARA USO DE LA HERRAMIENTA SIGESPLAN EN EL MARCO DE PROYECTOS POR OFERTA		Código: 200,07,05-8
	GESTIÓN INTERINSTITUCIONAL		Versión: 01
	ASISTENCIA TÉCNICA EN LA FORMULACIÓN DE PROYECTOS POR OFERTA		Fecha: 05/05/2022
			Página 7 de 32



Seguido se remite al módulo ESTRUCTURA



4. Dar clic en **NUEVO COMPONENTE**

Código del Plan: PROY-2022-01980 Tipo de Plan: Proyecto Estado: PRESENTADO	5. + Nuevo Componente
Descripción del Plan Estructura 4.	


A. **FECHA INICIO / FECHA FINAL:** En estos campos se va a diligenciar la fecha de inicio y de finalización del proyecto, acorde con el cronograma de actividades

ID	FECHA INICIO	FECHA FINAL	A.
<input type="text"/>	29/03/2022 	29/03/2022 	

B. **NOMBRE DEL COMPONENTE:** En este campo se ingresa la actividad a realizar.

NOMBRE DEL COMPONENTE

B.

 <p>El futuro es de todos</p> <p>Unidad para la atención y reparación integral a las víctimas</p>	INSTRUCTIVO PARA USO DE LA HERRAMIENTA SIGESPLAN EN EL MARCO DE PROYECTOS POR OFERTA	Código: 200,07,05-8
	GESTIÓN INTERINSTITUCIONAL	Versión: 01
	ASISTENCIA TÉCNICA EN LA FORMULACIÓN DE PROYECTOS POR OFERTA	Fecha: 05/05/2022 Página 8 de 32

Ejemplo:

- Entrega de materiales para la construcción de la placa huella.
- Entrega de semillas para la implementación de un cultivo de cacao
- Dotación de equipos tecnológicos para la Escuela
- Aporte de mano de obra por parte del municipio
- Aporte de transporte adicional para la entrega de materiales
- Mano de obra calificada para la construcción

C. **UNIDAD DE MEDIDA:** Seleccionar la opción UNIDAD

D. **CANTIDAD:** Registrar la cantidad del componente a medir (1)

E. **VALOR DE LA INVERSIÓN:** En este campo se registra el valor del componente del proyecto, para el caso del aporte de la Unidad para las Víctimas, debe ser acorde con los montos máximos de financiación establecidos por cada área misional según el tipo de proyecto

UNIDAD DE MEDIDA	CANTIDAD	VALOR DE LA INVERSIÓN
C. <input style="width: 90%;" type="text" value=""/>	# D. <input style="width: 90%;" type="text" value=""/>	\$ E. <input style="width: 90%;" type="text" value=""/>


F. **OBSERVACIÓN:** En este campo ingresar el concepto del componente.

OBSERVACION

F. 📄

Ejemplo:

- A través de esta entrega de materiales, la Unidad para la Atención y Reparación a las Víctimas contribuye a la construcción de la placa huella para los corregimientos del municipio de Carepa Antioquia. (Si el aportante es la UNIDAD)
- La alcaldía de Carepa Antioquia aporta el transporte adicional para el traslado de los materiales de construcción a utilizar en la construcción de la placa huella. (Si el aportante es el Municipio)

 <p>El futuro es de todos</p> <p>Unidad para la atención y reparación integral a las víctimas</p>	INSTRUCTIVO PARA USO DE LA HERRAMIENTA SIGESPLAN EN EL MARCO DE PROYECTOS POR OFERTA	Código: 200,07,05-8
	GESTIÓN INTERINSTITUCIONAL	Versión: 01
	ASISTENCIA TÉCNICA EN LA FORMULACIÓN DE PROYECTOS POR OFERTA	Fecha: 05/05/2022 Página 9 de 32

G. FUENTE DE RECURSOS y ENTIDAD APORTANTE: Cuando la entrega la realiza:

- La Unidad para las Víctimas (materiales, insumos, dotación), se selecciona de la lista desplegable la opción PGN-INVERSIÓN.
- Cuando el aporte (Contrapartida) la realiza la entidad territorial, se selecciona de la lista desplegable la opción PRESUPUESTO MUNICIPAL.

FUENTE DE RECURSOS

G.

⌵

- COOPERACIÓN INTERNACIONAL
- COOPERACIÓN PRIVADA
- PGN- INVERSIÓN
- PRESUPUESTO COMUNIDAD
- PRESUPUESTO DEPARTAMENTAL
- PRESUPUESTO MUNICIPAL
- SGR
- SIN DEFINIR

Ejemplo:

1.

FUENTE DE RECURSOS

PGN- INVERSIÓN

ENTIDAD/APORTANTE

UNIDAD ADMINISTRATIVA ESPECIAL DE ATENCIÓN Y REPARACIÓN INTEGRAL A LAS VICTIMAS


2.

FUENTE DE RECURSOS

PRESUPUESTO MUNICIPAL

ENTIDAD/APORTANTE

ALCALDÍA MUNICIPAL ANTIOQUIA - CAREPA

 <p>El futuro es de todos</p> <p>Unidad para la atención y reparación integral a las víctimas</p>	INSTRUCTIVO PARA USO DE LA HERRAMIENTA SIGESPLAN EN EL MARCO DE PROYECTOS POR OFERTA		Código: 200,07,05-8
	GESTIÓN INTERINSTITUCIONAL		Versión: 01
	ASISTENCIA TÉCNICA EN LA FORMULACIÓN DE PROYECTOS POR OFERTA		Fecha: 05/05/2022
			Página 10 de 32

H. TIPO DE APORTE: De la lista desplegable se selecciona el tipo de aporte para el componente creado


TIPO DE APORTE

ASISTENCIA SOCIAL
ASISTENCIA TECNICA
BIENES APORTADOS
BIENES Y SERVICIOS
DIRECCION DE OBRA
DONACION - EN ESPECIE
DOTACION
EQUIPOS Y HERRAMIENTAS
ESTUDIOS Y DISEÑOS
INTERVENTORIA
LOTE
MANO DE OBRA
MATERIALES DE CONSTRUCCION
RECURSOS FINANCIEROS
SERVICIOS PUBLICOS
SIN DEFINIR
TRANSPORTE

I. GUARDAR: Es necesario una vez diligenciados todos los campos, dar clic en GUARDAR.

Ejemplo



 El futuro es de todos Unidad para la atención y reparación integral a las víctimas	INSTRUCTIVO PARA USO DE LA HERRAMIENTA SIGESPLAN EN EL MARCO DE PROYECTOS POR OFERTA	Código: 200,07,05-8
	GESTIÓN INTERINSTITUCIONAL	Versión: 01
	ASISTENCIA TÉCNICA EN LA FORMULACIÓN DE PROYECTOS POR OFERTA	Fecha: 05/05/2022 Página 11 de 32




Cómo debe quedar el componente, según la fuente de recursos:

CUANDO EL APORTANTE ES LA UNIDAD

CUANDO EL APORTANTE ES LA ENTIDAD TERRITORIAL

DETALLE DEL COMPONENTE

×




ID	FECHA INICIO	FECHA FINAL		
<input type="text"/>	24/03/2022 	24/06/2022 		
NOMBRE DEL COMPONENTE				
<input type="text" value="MATERIALES DE CONSTRUCCIÓN PARA PLACA HUELLA"/>				
UNIDAD DE MEDIDA	CANTIDAD	VALOR DE LA INVERSION		
UNIDAD 	# 1,00	\$	95.000.000,00	
OBSERVACION				
<input type="text" value="A TRAVÉS DE ESTE COMPONENTE SE RELACIONARÁN LOS MATERIALES ENTREGADOS POR LA UNIDAD PARA LA ATENCIÓN Y REPARACIÓN INTEGRAL A LAS VÍCTIMAS, EN EL MARCO DE LA ESTRATEGIA DE PROYECTOS POR OFERTA PARA LA VIGENCIA 2022"/>				
FUENTE DE RECURSOS				
<input type="text" value="PGN- INVERSIÓN"/>				
ENTIDAD/APORTANTE				
<input type="text" value="UNIDAD ADMINISTRATIVA ESPECIAL DE ATENCIÓN Y REPARACIÓN INTEGRAL A LAS VÍCTIMAS"/>				
TIPO DE APORTE				
<input type="text" value="MATERIALES DE CONSTRUCCION"/>				

Guardar

Cancelar


DETALLE DEL COMPONENTE

×

ID	FECHA INICIO	FECHA FINAL		
<input type="text"/>	24/03/2022 	24/06/2022 		
NOMBRE DEL COMPONENTE				
<input type="text" value="MATERIALES DE CONSTRUCCIÓN APORTADOS POR EL MUNICIPIO PARA LA CONSTRUCCIÓN DE LA PLACA HUI"/>				
UNIDAD DE MEDIDA	CANTIDAD	VALOR DE LA INVERSION		
UNIDAD 	# 1,00	\$	5.000.000,00	
OBSERVACION				
<input type="text" value="EL MUNICIPIO COMO CONTRAPARTIDA PARA LA EJECUCIÓN DEL PROYECTO, SE COMPROMETE A ENTREGAR LOS MATERIALES QUE SE RELACIONARAN EN ESTE COMPONENTE."/>				
FUENTE DE RECURSOS				
<input type="text" value="PRESUPUESTO MUNICIPAL"/>				
ENTIDAD/APORTANTE				
<input type="text" value="ALCALDÍA MUNICIPAL ANTIOQUIA - CAREPA"/>				
TIPO DE APORTE				
<input type="text" value="MATERIALES DE CONSTRUCCION"/>				

Guardar

Cancelar

 El futuro es de todos Unidad para la atención y reparación integral a las víctimas	INSTRUCTIVO PARA USO DE LA HERRAMIENTA SIGESPLAN EN EL MARCO DE PROYECTOS POR OFERTA		Código: 200,07,05-8
	GESTIÓN INTERINSTITUCIONAL		Versión: 01
	ASISTENCIA TÉCNICA EN LA FORMULACIÓN DE PROYECTOS POR OFERTA		Fecha: 05/05/2022
			Página 12 de 32

Una vez guardada la información del componente, se procede a iniciar la estructuración de los entregables de la siguiente manera:

Por cada componente se deben registrar los entregables, para ello seleccionar (...) (A) y luego la opción ENTREGABLES (B)

Listar registros Búsqueda rápida:


ID ↑↓	COMPONENTE	CANTIDAD ↑↓	VALOR ↑↓	UNIDAD MEDIDA	ACCION ↑↓
▶ 5468	MATERIALES DE CONSTRUCCIÓN PARA PLACA HUELLA	1,00	05.000.000,00	UNIDAD	A. ...
▶ 5469	MATERIALES DE CONSTRUCCIÓN APORTADOS POR EL MUNICIPIO PARA LA CONSTRUCCIÓN DE LA PLACA HUELLA	1,00	5.000.000,0		Editar Eliminar Entregables B. Acta de Entrega PDF
▶ 5470	MANO DE OBRA CALIFICADA Y NO CALIFICADA	1,00	8.000.000,0		
▶ 5471	TRANSPORTE ADICIONAL PARA LA ENTREGA DE MATERIALES	1,00	2.000.000,0		

Seguido de ello, se selecciona la opción AGREGAR ENTREGABLES

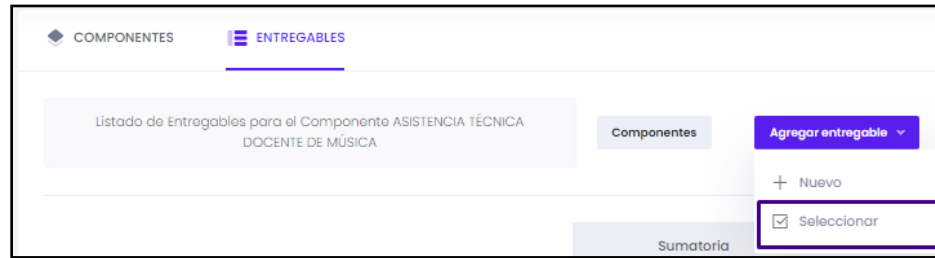
COMPONENTES
 ENTREGABLES

Listado de Entregables para el Componente MATERIALES DE CONSTRUCCIÓN PARA PLACA HUELLA

Componentes Agregar entregable ▾

 El futuro es de todos Unidad para la atención y reparación integral a las víctimas	INSTRUCTIVO PARA USO DE LA HERRAMIENTA SIGESPLAN EN EL MARCO DE PROYECTOS POR OFERTA	Código: 200,07,05-8
	GESTIÓN INTERINSTITUCIONAL	Versión: 01
	ASISTENCIA TÉCNICA EN LA FORMULACIÓN DE PROYECTOS POR OFERTA	Fecha: 05/05/2022 Página 13 de 32

Para el caso de proyectos ISC, se selecciona la opción en **AGREGAR ENTREGABLE** y **SELECCIONAR**.



Luego seleccionar en la lista desplegable:

A: TIPO DE INSUMOS – En esta lista se encuentran las opciones de insumos según la fuente de financiación, para ello se debe seleccionar la opción correspondiente

DETALLE DEL ENTREGABLE

NOMBRE DEL ENTREGABLE
DOTACIÓN DE INSTRUMENTOS MUSICALES

PRESUPUESTO \$ 25.000.000,00 LINEA INVERSION DOTACIÓN DE IMPLEMENTOS DEPORTIVOS


A. TIPO DE INSUMOS

- BOLSA MERCANTIL
- PROPIOS DEL PROYECTO REPARACION COLECTIVA
- PROPIOS DEL PROYECTO RETORNOS Y REUBICACIONES

VIGENCIA **B.**

- 2021
- 2022

B: Elegir de la lista desplegable **VIGENCIA**, el año al que pertenece el listado de insumos a seleccionar.

 El futuro es de todos Unidad para la atención y reparación integral a las víctimas	INSTRUCTIVO PARA USO DE LA HERRAMIENTA SIGESPLAN EN EL MARCO DE PROYECTOS POR OFERTA		Código: 200,07,05-8
	GESTIÓN INTERINSTITUCIONAL		Versión: 01
	ASISTENCIA TÉCNICA EN LA FORMULACIÓN DE PROYECTOS POR OFERTA		Fecha: 05/05/2022 Página 14 de 32

GRUPO C.

DOTACIÓN DE IMPLEMENTOS DEPORTIVOS

PALABRA CLAVE

Solo productos seleccionados

D. Limpiar Buscar


- C:** De la lista desplegable **GRUPO**, seleccionar la lista que se ajusta al proyecto que se está formulando.
D: Una vez seleccionada la lista, dar clic en **BUSCAR**.

En la parte inferior de la pantalla se relacionarán los insumos que pertenecen a dicha línea seleccionada, como se evidencia en la siguiente imagen:

PRODUCTO	UNIDAD MEDIDA	IVA	VU	2. CANTIDAD	VT	1. SELECCIONAR	3. GUARDAR
Deportivo-Ajedrez-Tablero de Ajedrez - Unidad	UNIDAD	0	0	<input type="text" value="0"/>	0,00	<input type="checkbox"/>	<input type="button" value="Guardar"/>
Deportivo-Baloncesto-Balon Baloncesto Nº 5 - Unidad	UNIDAD	0	0	<input type="text" value="0"/>	0,00	<input type="checkbox"/>	<input type="button" value="Guardar"/>
Deportivo-Baloncesto-Balon Baloncesto Nº 7 - Unidad	UNIDAD	0	0	<input type="text" value="0"/>	0,00	<input type="checkbox"/>	<input type="button" value="Guardar"/>
Deportivo-Baloncesto-Tablero de Baloncesto - Unidad	UNIDAD	0	0	<input type="text" value="0"/>	0,00	<input type="checkbox"/>	<input type="button" value="Guardar"/>

Para seleccionar un insumo se requiere:

1. Seleccionar el botón relacionado en la franja **SELECCIONAR**.
2. Seleccionar la cantidad del insumo requerido
3. Una vez seleccionado dar clic en **GUARDAR**

 El futuro es de todos Unidad para la atención y reparación integral a las víctimas	INSTRUCTIVO PARA USO DE LA HERRAMIENTA SIGESPLAN EN EL MARCO DE PROYECTOS POR OFERTA		Código: 200,07,05-8
	GESTIÓN INTERINSTITUCIONAL		Versión: 01
	ASISTENCIA TÉCNICA EN LA FORMULACIÓN DE PROYECTOS POR OFERTA		Fecha: 05/05/2022 Página 15 de 32

4. Repetir los tres pasos anteriores las veces que sea necesario para agregar insumos a la lista.
5. Al finalizar de incluir todos los insumos a la lista, seleccionar la opción **SALIR**.


Seguido se remite al módulo **ENFOQUES**



En este módulo seleccionar la población a atender a través del proyecto dando clic sobre el botón. Automáticamente el sistema guarda la información seleccionada.

ENFOQUE	OPCION	SELECCION
	HOMBRE	<input checked="" type="checkbox"/>

Seguido se remite al módulo **CRONORAMA DE ACTIVIDADES**



En este campo diligenciar el cronograma de las actividades que se van a realizar posterior a la entrega por parte de la UNIDAD. Se diligencia:

1. Nombre de la actividad.
2. El mes (1-12) y semana (1-4) del mes en la que se va a dar inicio a la actividad y el mes (1-12) y semana (1-4) del mes en la que se termina la actividad.
3. El responsable de la actividad.
4. Objetivo de la actividad

DETALLE DE LA ACTIVIDAD

ACTIVIDAD

INICIO


MES

SEMANA

FINALIZACIÓN

MES

SEMANA

 El futuro es de todos Unidad para la atención y reparación integral a las víctimas	INSTRUCTIVO PARA USO DE LA HERRAMIENTA SIGESPLAN EN EL MARCO DE PROYECTOS POR OFERTA		Código: 200,07,05-8
	GESTIÓN INTERINSTITUCIONAL		Versión: 01
	ASISTENCIA TÉCNICA EN LA FORMULACIÓN DE PROYECTOS POR OFERTA		Fecha: 05/05/2022
			Página 16 de 32

RESPONSABLE


OBJETIVO

Seguido se remite al módulo **ROLES**



Los roles que se deben crear para todos los proyectos son los que se ven en la siguiente imagen:

ID	TIPO DE ROL	TIPO DE COMPONENTE	COMPONENTE	ACCION
12972	FORMULADOR DEL PROYECTO	0- Plan		...
14396	REPRESENTATE COMUNITARIO	0- Plan		...
14397	DELEGADO RESPONSABLE - (SECRETARIOS EETT)	0- Plan		...
14398	RESPONSABLE - (ALCALDE, CONSEJO COMUNITARIO, ETC)	0- Plan		...
14402	SUPERVISOR	0- Plan		...

 <p>El futuro es de todos</p> <p>Unidad para la atención y reparación integral a las víctimas</p>	INSTRUCTIVO PARA USO DE LA HERRAMIENTA SIGESPLAN EN EL MARCO DE PROYECTOS POR OFERTA		Código: 200,07,05-8
	GESTIÓN INTERINSTITUCIONAL		Versión: 01
	ASISTENCIA TÉCNICA EN LA FORMULACIÓN DE PROYECTOS POR OFERTA		Fecha: 05/05/2022
			Página 17 de 32

Los roles se crean de la siguiente manera:

1. Dar clic en **NUEVO ROL**
2. Seleccionar la fecha de ingreso de la información, sin embargo, SIGESPLAN arroja por defecto la fecha en que se está creando el rol.
3. Seleccionar de la lista **TIPO DE ROL**, el rol que se va a crear

TIPO DE ROL

⇅

TIPO DE COMPONENTE

⇅

APOYO

ARTICULACION

ARTICULADOR MISIONAL

ARTICULADOR NACIONAL

ARTICULADOR TERRITORIAL

DELEGADO RESPONSABLE - (SECRETARIOS EETT)

EJECUTOR

FORMULADOR DEL PROYECTO


OPERADOR

REPRESENTATE COMUNITARIO

RESPONSABLE - (ALCALDE, CONSEJO COMUNITARIO, ETC)

SUPERVISOR

4. Seleccionar de la lista **TIPO DE COMPONENTE – PLAN**

 <p>El futuro es de todos</p> <p>Unidad para la atención y reparación integral a las víctimas</p>	<p>INSTRUCTIVO PARA USO DE LA HERRAMIENTA SIGESPLAN EN EL MARCO DE PROYECTOS POR OFERTA</p>	Código: 200,07,05-8
	GESTIÓN INTERINSTITUCIONAL	Versión: 01
	ASISTENCIA TÉCNICA EN LA FORMULACIÓN DE PROYECTOS POR OFERTA	Fecha: 05/05/2022
		Página 18 de 32

TIPO DE COMPONENTE

▾

- 0- PLAN
- 1- COMPONENTE
- 2- ENTREGABLE
- 3- ACTIVIDAD

5. Seleccionar de la lista **COMPONENTE – NO APLICA**

COMPONENTE


▾

- NO APLICA

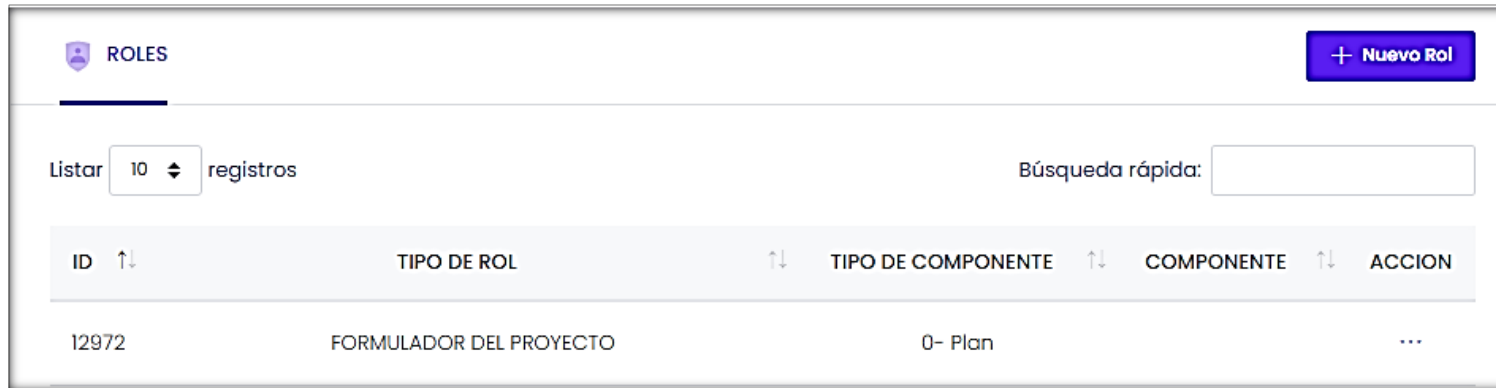
Guardar

Cancelar

6. Clic en la opción **GUARDAR.**

 <p>El futuro es de todos</p> <p>Unidad para la atención y reparación integral a las víctimas</p>	<p>INSTRUCTIVO PARA USO DE LA HERRAMIENTA SIGESPLAN EN EL MARCO DE PROYECTOS POR OFERTA</p>	Código: 200,07,05-8
	GESTIÓN INTERINSTITUCIONAL	Versión: 01
	ASISTENCIA TÉCNICA EN LA FORMULACIÓN DE PROYECTOS POR OFERTA	Fecha: 05/05/2022 Página 19 de 32

La información se visualizaría de la siguiente manera:




Para a ingresar la información de las personas asociadas a cada rol, se realiza así:

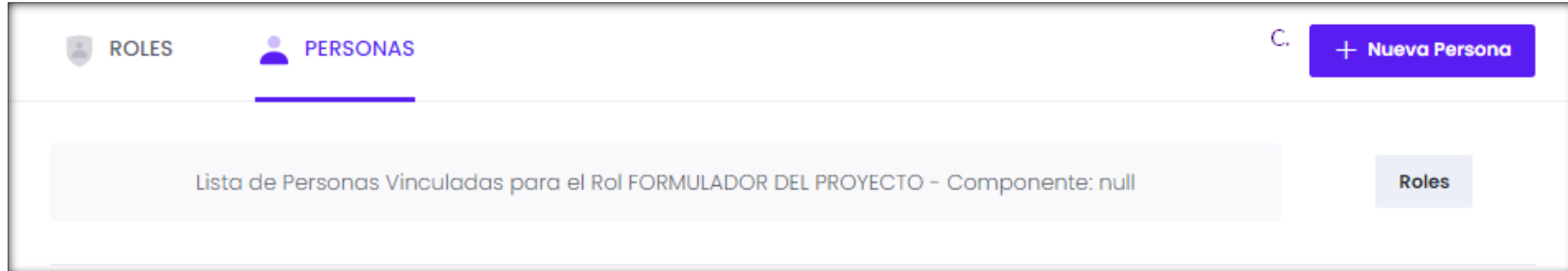
- A. Seleccionar la opción (...)
- B. Seleccionar **PERSONAS**



ID	TIPO DE ROL	TIPO DE COMPONENTE	COMPONENTE	ACCION
12972	FORMULADOR DEL PROYECTO	0- Plan		...
14396	REPRESENTATE COMUNITARIO	0- Plan		
14397	DELEGADO RESPONSABLE - (SECRETARIOS EETT)	0- Plan		
14398	RESPONSABLE - (ALCALDE, CONSEJO COMUNITARIO, ETC)	0- Plan		

 <p>El futuro es de todos</p> <p>Unidad para la atención y reparación integral a las víctimas</p>	INSTRUCTIVO PARA USO DE LA HERRAMIENTA SIGESPLAN EN EL MARCO DE PROYECTOS POR OFERTA		Código: 200,07,05-8
	GESTIÓN INTERINSTITUCIONAL		Versión: 01
	ASISTENCIA TÉCNICA EN LA FORMULACIÓN DE PROYECTOS POR OFERTA		Fecha: 05/05/2022 Página 20 de 32

C. Clic en la opción **PERSONAS**




ROLES PERSONAS

+ Nueva Persona

Lista de Personas Vinculadas para el Rol FORMULADOR DEL PROYECTO - Componente: null

Roles

D. Diligenciar todos los campos y recordar la fecha final de la vigencia

 <p>El futuro es de todos</p> <p>Unidad para la atención y reparación integral a las víctimas</p>	INSTRUCTIVO PARA USO DE LA HERRAMIENTA SIGESPLAN EN EL MARCO DE PROYECTOS POR OFERTA		Código: 200,07,05-8
	GESTIÓN INTERINSTITUCIONAL		Versión: 01
	ASISTENCIA TÉCNICA EN LA FORMULACIÓN DE PROYECTOS POR OFERTA		Fecha: 05/05/2022
			Página 21 de 32

DETALLE DE LA PERSONA

TIPO DE PERSONA

PERSONA NATURAL

DATOS DE IDENTIFICACION

TIPO DE IDENTIFICACION

IDENTIFICACION

NOMBRE 1

NOMBRE 2

APELLIDO 1

APELLIDO 2

ENTIDAD EN LA QUE LABORA

TEMPORALIDAD

DESDE

HASTA

31/12/2022

OBSERVACION

DATOS DE CONTACTO

TELEFONO FIJO

TELEFONO MOVIL

CORREO ELECTRONICO

PAIS


DEPARTAMENTO

MUNICIPIO

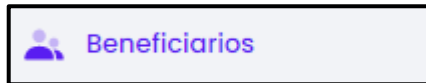
DIRECCION

Guardar

Cancelar

 El futuro es de todos Unidad para la atención y reparación integral a las víctimas	INSTRUCTIVO PARA USO DE LA HERRAMIENTA SIGESPLAN EN EL MARCO DE PROYECTOS POR OFERTA		Código: 200,07,05-8
	GESTIÓN INTERINSTITUCIONAL		Versión: 01
	ASISTENCIA TÉCNICA EN LA FORMULACIÓN DE PROYECTOS POR OFERTA		Fecha: 05/05/2022 Página 22 de 32

Repetir los pasos de la A – D para ingresar todas las personas en todos los roles creados.




Continuar con el módulo **BENEFICIARIOS**

Para ingresar los beneficiarios se deben realizar los siguientes pasos:

1. Dar Clic en **NUEVO TIPO DE BENEFICIARIOS**
2. Diligenciar en **TIPO DE COMPONENTE = PLAN**
3. Diligenciar en **COMPONENTE = NO APLICA**
4. Diligenciar en **TIPO DE BENEFICIARIO = COMUNIDAD A ATENDER POR EL PROYECTO**
5. Diligenciar en **FORMA DE REGISTRO = GRUPO** (si se ingresan beneficiarios por familia) **INDIVIDUAL** (si se ingresan los beneficiarios uno a uno)
6. Diligenciar en **NÚMERO DE BENEFICIARIOS** = La cantidad de beneficiarios a atender por el proyecto.
7. Diligenciar en **OBSERVACION** = Aquí se debe ingresar información más ampliada sobre los directamente beneficiados del proyecto, además, se debe registrar la cantidad de personas víctimas y vulnerables que se van a atender. Tal y como se hacía antiguamente en el FET.

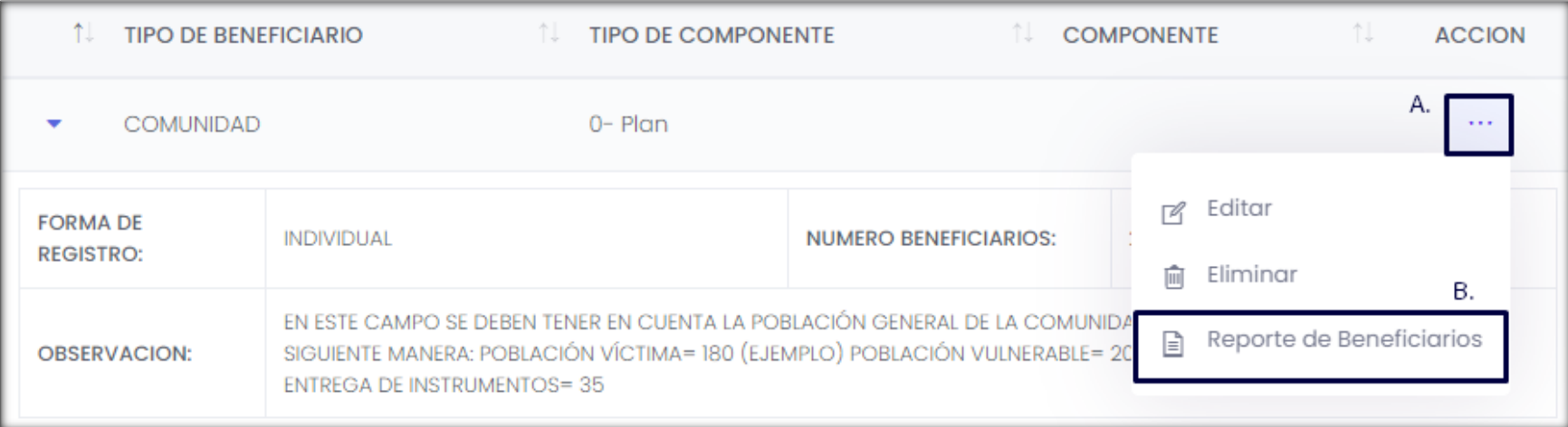
Ejemplo:

↑↓ TIPO DE BENEFICIARIO	↑↓ TIPO DE COMPONENTE	↑↓ COMPONENTE	↑↓ ACCION
▼ COMUNIDAD	0- Plan		...
FORMA DE REGISTRO:	INDIVIDUAL	NUMERO BENEFICIARIOS:	200
OBSERVACION:	EN ESTE CAMPO SE DEBEN TENER EN CUENTA LA POBLACIÓN GENERAL DE LA COMUNIDAD DE BELLAVISTA, DISCRIMINADA DE LA SIGUIENTE MANERA: POBLACIÓN VÍCTIMA= 180 (EJEMPLO) POBLACIÓN VULNERABLE= 20 POBLACIÓN A BENEFECIAR CON LA ENTREGA DE INSTRUMENTOS= 35		

 <p>El futuro es de todos</p> <p>Unidad para la atención y reparación integral a las víctimas</p>	INSTRUCTIVO PARA USO DE LA HERRAMIENTA SIGESPLAN EN EL MARCO DE PROYECTOS POR OFERTA		Código: 200,07,05-8
	GESTIÓN INTERINSTITUCIONAL		Versión: 01
	ASISTENCIA TÉCNICA EN LA FORMULACIÓN DE PROYECTOS POR OFERTA		Fecha: 05/05/2022
			Página 23 de 32

Para cargar el formato de censo con los beneficiarios se deben realizar los siguientes pasos:


- A. Seleccionar la opción (...)
- B. Seleccionar **REPORTE DE BENEFICIARIOS** (ver imagen)



↑↓ TIPO DE BENEFICIARIO	↑↓ TIPO DE COMPONENTE	↑↓ COMPONENTE	↑↓ ACCION
▼ COMUNIDAD	0- Plan		A. ...
FORMA DE REGISTRO:	INDIVIDUAL	NUMERO BENEFICIARIOS:	<ul style="list-style-type: none"> ✎ Editar 🗑 Eliminar 📄 Reporte de Beneficiarios (B.)
OBSERVACION:	EN ESTE CAMPO SE DEBEN TENER EN CUENTA LA POBLACIÓN GENERAL DE LA COMUNIDAD SIGUIENTE MANERA: POBLACIÓN VÍCTIMA= 180 (EJEMPLO) POBLACIÓN VULNERABLE= 20 ENTREGA DE INSTRUMENTOS= 35		

- C. Dar clic en **NUEVO REPORTE**
- D. Diligenciar en **FECHA DE REPORTE** por defecto
- E. Diligenciar en **ROL** formulador
- F. Diligenciar en **OPERADOR** nombre de la persona formuladora del proyecto
- G. Diligenciar en **NOTA REPORTE** información que se considere relevante sobre el reporte de beneficiarios
- H. Dar clic en **ADJUNTAR ARCHIVO**
- I. Seleccionar la ubicación del documento y dar clic en **Abrir**
- J. Una vez haya cargado el documento, dar clic en **guardar**.

NOTA. Tenga en cuenta que, para cargar el formato de censo, este ya debió ser diligenciado con anterioridad y guardado en formato. [CSV \(delimitado por comas\)](#)

 El futuro es de todos Unidad para la atención y reparación integral a las víctimas	INSTRUCTIVO PARA USO DE LA HERRAMIENTA SIGESPLAN EN EL MARCO DE PROYECTOS POR OFERTA	Código: 200,07,05-8
	GESTIÓN INTERINSTITUCIONAL	Versión: 01
	ASISTENCIA TÉCNICA EN LA FORMULACIÓN DE PROYECTOS POR OFERTA	Fecha: 05/05/2022 Página 24 de 32

DILIGENCIAMIENTO DEL FORMATO DE CENSO - VERSIÓN SIGESPLAN


1. FORMA_REGISTRO: En esta casilla se encuentra (Grupo / Individual). Grupo es cuando se registrar una familia e individual al registrar los beneficiarios uno a uno.
2. NUM_GRUPO: Cuando se registra un núcleo familiar, todos los integrantes del mismo núcleo deben llevar el mismo dígito. En caso de que el registro sea individual, la casilla se puede dejar en blanco.

NUM_GRUPO	CATEGORIA_BENEFICIARIO	PARENTESCO	NOMBRE_1	NOMBRE_2	APELLIDO_1	APELLIDO_2	TIPO_DOCUMENTO
1	DIRECTO	Jefe(a) de hogar	EDWARD	HEILER	GIRALDO	CARVAJAL	CC
1	INDIRECTO	Esposo(a)/Compañero(a)	YONY	LORENA	OLAYA	LOZANO	CC
1	INDIRECTO	Hijo(a)	JESUS	DAVID	GIRALDO	OLAYA	CC

3. CATEGORIA_BENEFICIARIO: Se indica cuál de los integrantes del núcleo familiar es el beneficiario indirecto y cuál es el indirecto.
4. PARENTESCO: Es el vínculo que une a los beneficiarios del proyecto entre sí.
5. TIPO DE DOCUMENTO: Tenga en cuenta que esta variable se encuentra en lista desplegable y que este no se puede modificar ya que, de alterar la información, el sistema rechazará los beneficiarios al momento de cargar el archivo plano.

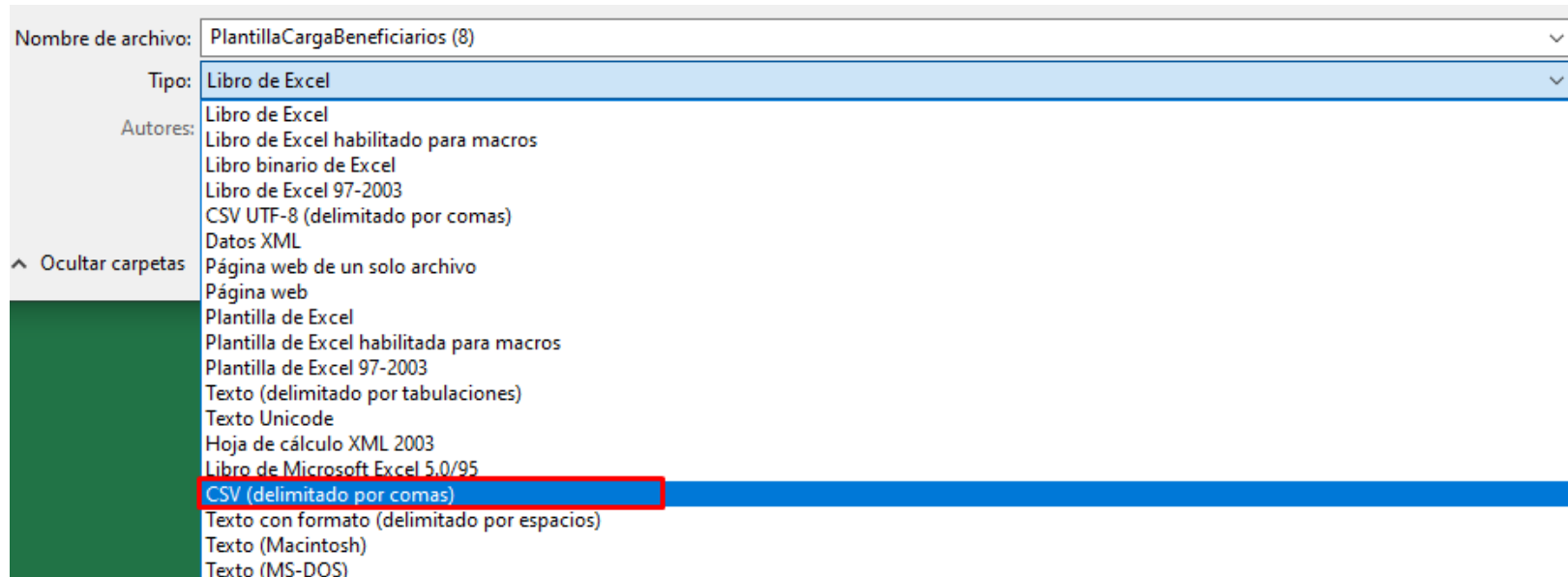
- CC= CEDULA DE CIUDADANÍA
- PAS= PASAPORTE
- OTR= OTROS
- TI= TARJETA DE IDENTIDAD
- CE= CÉDULA DE EXTRANJERÍA
- SIN= SIN INFORMACIÓN
- NUIP= NÚMERO ÚNICO DE IDENTIFICACIÓN PERSONAL

APELLIDO_2	TIPO_DOCUMENTO	DO
CARVAJAL	CC	
LOZANO	CC	
OLAYA	PAS	
LOAIZA	OTR	
	TI	
	CE	
	SINF	
	NUIP	
	PEP	

 <p>El futuro es de todos</p> <p>Unidad para la atención y reparación integral a las víctimas</p>	<p>INSTRUCTIVO PARA USO DE LA HERRAMIENTA SIGESPLAN EN EL MARCO DE PROYECTOS POR OFERTA</p>	<p>Código: 200,07,05-8</p>
	<p>GESTIÓN INTERINSTITUCIONAL</p>	<p>Versión: 01</p>
	<p>ASISTENCIA TÉCNICA EN LA FORMULACIÓN DE PROYECTOS POR OFERTA</p>	<p>Fecha: 05/05/2022</p>
		<p>Página 25 de 32</p>

- PEP= PERMISO ESPECIAL DE PERMANENCIA

- FECHA_NACIM_DD_MM_RRRR: Se debe ingresar la fecha de nacimiento del beneficiario respetando el formato Día/Mes/Año. Si el formato se altera, el sistema rechazará los beneficiarios al momento de cargar el archivo plano.
- SEXO, ORIENTACION_SEXUAL, IDENTIDAD_GENERO, GRUPO_ETNICO, DEPTO_MUN_RESIDENCIA, ZONA, ESTRATO, TIPO_DISCAPACIDAD: También son variables que están en formato de lista desplegable y si se modifica, el sistema rechazará los beneficiarios al momento de cargar el archivo plano.
- GUARDAR ARCHIVO: Una vez diligenciado el formato censo, se debe guardar en formato **CSV (delimitado por comas) - adjunto imagen**.



 El futuro es de todos Unidad para la atención y reparación integral a las víctimas	INSTRUCTIVO PARA USO DE LA HERRAMIENTA SIGESPLAN EN EL MARCO DE PROYECTOS POR OFERTA	Código: 200,07,05-8
	GESTIÓN INTERINSTITUCIONAL	Versión: 01
	ASISTENCIA TÉCNICA EN LA FORMULACIÓN DE PROYECTOS POR OFERTA	Fecha: 05/05/2022 Página 26 de 32

9. Para revisar la cantidad de beneficiarios registrados en el RUV, dar clic en DESCARGAR REPORTE y ahí podrá verificar la información.

Continuar con el módulo **CONTRATOS Y CONVENIOS**



Este módulo se destinó para el ingreso de los contratos de mano de obra de los proyectos de infraestructura social y comunitaria ISC. Para ingresar la información seleccionar **NUEVO CONTRATO/CONVENIO** y diligenciar los campos, teniendo en cuenta las observaciones que en la siguiente imagen se detallan.

DETALLE DEL CONTRATO/CONVENIO ✕

COMPONENTE

TIPO DE COMPONENTE: 0- PLAN

COMPONENTE: NO APLICA

DATOS DEL CONTRATO

TIPO DE CONTRATO: SELECCIONAR EL TIPO DE CONTRATO DE LA LISTA

COLOCAR CEROS MIENTRAS SE TIENE EL NÚMERO DEFINITIVO

NUMERO DE CONTRATO: 000000

ESTADO: INICIALMENTE SE SELECCIONA BORRADOR

UBICACION: POR DEFECTO

OBJETO

REISTRAR EL OBJETO DEL CONTRATO EN ESTE CAMPO, TAL Y COMO ESTA EN LA MINUTA

TEMPORALIDAD Y SUPERVISION


FECHA DEL CONTRATO: 17/04/2022

FECHA DE INICIO Y FECHA DE FINALIZACIÓN DEL CONTRATO

DESDE: [] HASTA: []

SUPERVISION

SE SELECCIONA POR DEFECTO DE LA PERSONA CARGADA PREVIAMENTE EN MÓDULO ROLES COMO SUPERVISOR

 El futuro es de todos Unidad para la atención y reparación integral a las víctimas	INSTRUCTIVO PARA USO DE LA HERRAMIENTA SIGESPLAN EN EL MARCO DE PROYECTOS POR OFERTA		Código: 200,07,05-8
	GESTIÓN INTERINSTITUCIONAL		Versión: 01
	ASISTENCIA TÉCNICA EN LA FORMULACIÓN DE PROYECTOS POR OFERTA		Fecha: 05/05/2022 Página 27 de 32




A continuación, remitirse al módulo de METAS

Para ingresar una meta a cumplir a través de la ejecución del proyecto, dar clic en **NUEVA META** y diligenciar:

1. Diligencie el nombre de la meta. Tenga en cuenta que las metas en muchas ocasiones están ligadas a las actividades planteadas en el cronograma de actividades,
2. **TIPO DE OBJETIVO:** Seleccione si el objetivo es Especifico o General
3. **OBJETIVO:** Redacte en este campo el objetivo a cumplir en esta meta
4. **UNIDAD:** Seleccione la unidad de medida que mejor se acomode a su meta propuesta
5. **CANTIDAD:** Digite la cantidad a medir en esta meta

Ejemplo del registro de información:

↑↓	META	↑↓	TIPO DE OBJETIVO	↑↓	ACCION
▼	PERSONAS CAPACITADAS		ESPECIFICO		...
OBJETIVO:	CAPACITAR A LOS INTEGRANTES DEL GRUPO MUSICAL DE CHIRIMIA DE LA COMUNIDAD DE BELLAVISTA A TRAVÉS DE UN PROCESO FORMATIVO FORMAL QUE LES PERMITA FORTALECER SUS HABILIDADES MUSICALES Y ARTÍSTICAS.				
UNIDAD DE MEDIDA:	UNIDAD	CANTIDAD:	35		

 El futuro es de todos Unidad para la atención y reparación integral a las víctimas	INSTRUCTIVO PARA USO DE LA HERRAMIENTA SIGESPLAN EN EL MARCO DE PROYECTOS POR OFERTA	Código: 200,07,05-8
	GESTIÓN INTERINSTITUCIONAL	Versión: 01
	ASISTENCIA TÉCNICA EN LA FORMULACIÓN DE PROYECTOS POR OFERTA	Fecha: 05/05/2022 Página 28 de 32








Continuar con el módulo **DOCUMENTOS DEL PLAN**

Para cargar un nuevo documento, dar clic en **NUEVO SOPORTE** y diligenciar:

1. **FECHA DEL DOCUMENTO:** Se ingresa la fecha en la que fue enviado el documento a la EETT.
2. **TIPO DE DOCUMENTO SOPORTE:** Seleccionar de la lista el tipo de documento a cargar
3. **TIPO DE COMPONENTE:** Seleccionar la opción PLAN
4. **COMPONENTE:** Seleccionar la opción NO APLICA
5. **DESCRIPCIÓN:** Se ingresa una breve descripción del documento y la fecha en la que fue enviado o realizado (ver imagen)
6. Dar clic en **ADJUNTAR ARCHIVO**
7. Seleccionar la ubicación del documento y dar clic en **Abrir**
8. Una vez haya cargado el documento, dar clic en **guardar.**

DETALLE DEL DOCUMENTO


FECHA DEL DOCUMENTO	MODULO
<input type="text" value="28/03/2022"/> 	<input type="text" value="MODULO DOCUMENTOS DEL PLAN (SOPORTES)"/> 
TIPO DE DOCUMENTO SOPORTE	
<input type="text" value="ACTA DE SOCIALIZACIÓN DE OFERTA A EETT"/> 	
TIPO DE COMPONENTE	COMPONENTE
<input type="text" value="0- PLAN"/> 	<input type="text" value="NO APLICA"/> 
DESCRIPCION	
<input type="text" value="ACTA DE LA JORNADA DE SOCIALIZACIÓN DE LA OFERTA REALIZADA EL DÍA DD/MM/AA"/>	

[Adjuntar archivo](#)

El tamaño máximo permitido del archivo es 15MB.



Guardar Cancelar

 <p>El futuro es de todos</p> <p>Unidad para la atención y reparación integral a las víctimas</p>	<p>INSTRUCTIVO PARA USO DE LA HERRAMIENTA SIGESPLAN EN EL MARCO DE PROYECTOS POR OFERTA</p>	Código: 200,07,05-8
	GESTIÓN INTERINSTITUCIONAL	Versión: 01
	ASISTENCIA TÉCNICA EN LA FORMULACIÓN DE PROYECTOS POR OFERTA	Fecha: 05/05/2022
		Página 29 de 32



Remitirse al módulo **CAMBIO DE ESTADO**

Para realizar el cambio de estado del proyecto, dar clic en **CAMBIO DE ESTADO** y diligenciar:

1. Dar clic sobre estado y seleccione el estado en el que va a quedar el proyecto.
2. En la casilla observación, siempre se debe indicar: Título del proyecto, municipio en donde se ejecutará, comunidad a la que beneficia, área de la unidad responsable de la focalización, código SIGESPLAN y el motivo del envío.

Ejemplo: Se envía el proyecto denominado *DOTACIÓN DE INSTRUMENTOS MUSICALES PARA LA CASA DE LA CULTURA DE LA COMUNIDAD BELLAVISTA DEL MUNICIPIO DE BOJAYA* con código SIGESPLAN 12345 focalizado por el grupo de Retornos y Reubicaciones. Lo anterior con el fin de que se realice la revisión y aprobación por parte de la Unidad Especial Para la Atención y Reparación Integral a las Víctimas.

DETALLE DEL CAMBIO DE ESTADO

ESTADO

- CONTRATACIÓN DE MANO DE OBRA
- CONTROL DE VIABILIDAD
- COORDINACIÓN DE ENTREGA
- EJECUTADO
- EN EJECUCIÓN
- EN FORMULACIÓN
- EN LIQUIDACIÓN
- EN VIABILIDAD TÉCNICA
- INCUMPLIMIENTO
- LIQUIDADO
- NO PRIORIZADO
- PERDIDA DE COMPETENCIA
- PRESENTADO
- SEGUIMIENTO

OBSERVACION

DIRECCIONES DE CORREO


Agregue un correo...

Remove los correos
























Guardar
Cancelar


3. En el campo DIRECCIONES DE CORREO se deben ingresar los correos de los profesionales encargados de realizar la revisión. Para ingresar varios correos, estos, se deben separar por una (coma). Ejemplo: xxx@unidadvictimas.gov.co, yyy@unidadvictimas.gov.co...


Es importante indicar, que en los destinatarios para revisión del proyecto siempre se debe incluir al profesional del Grupo de Gestión de Proyectos del Nivel Nacional.

 El futuro es de todos Unidad para la atención y reparación integral a las víctimas	INSTRUCTIVO PARA USO DE LA HERRAMIENTA SIGESPLAN EN EL MARCO DE PROYECTOS POR OFERTA		Código: 200,07,05-8
	GESTIÓN INTERINSTITUCIONAL		Versión: 01
	ASISTENCIA TÉCNICA EN LA FORMULACIÓN DE PROYECTOS POR OFERTA		Fecha: 05/05/2022
			Página 30 de 32

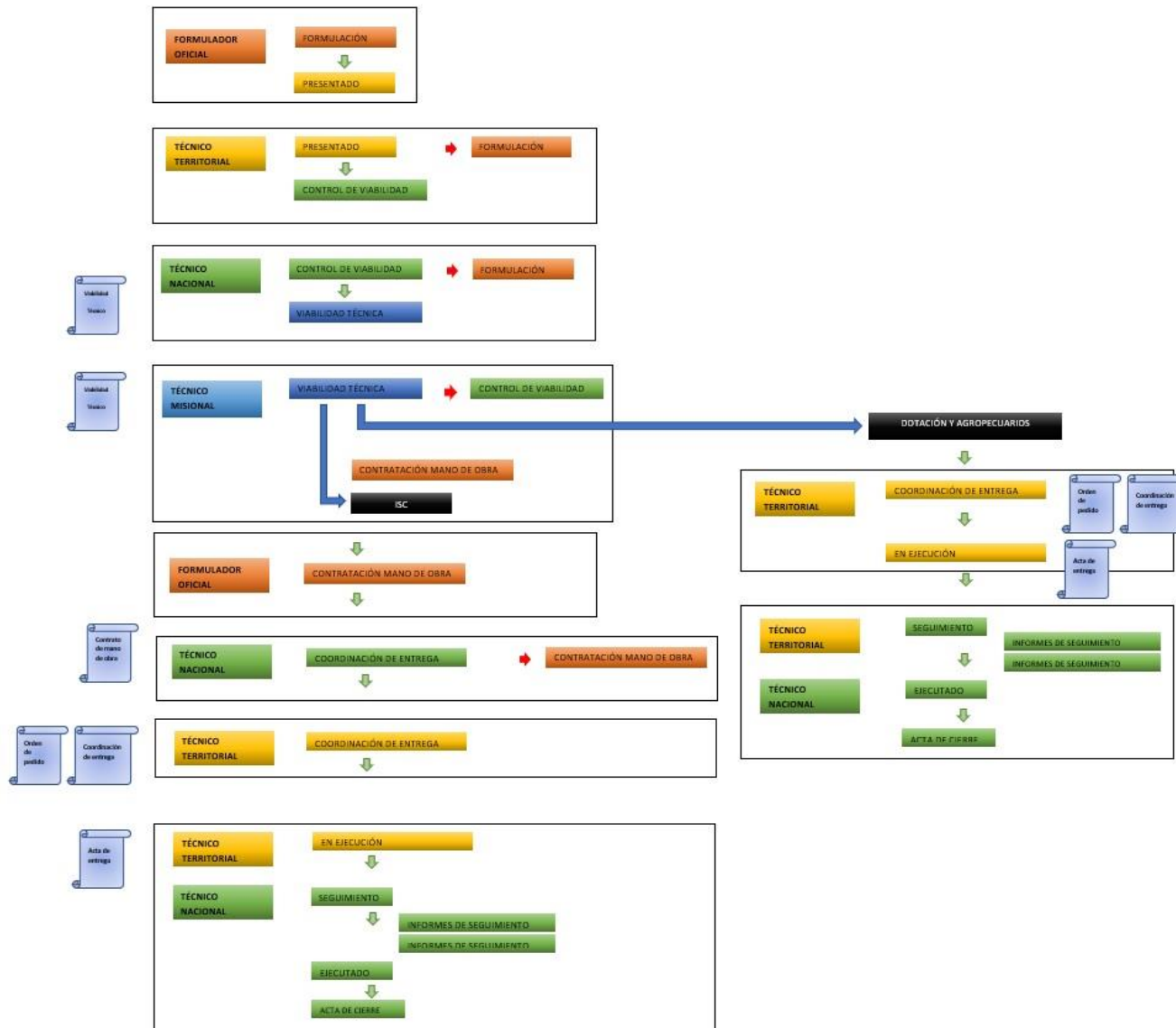
CAMBIOS DE ESTADO AUTORIZADOS PARA LOS USUARIOS EN SIGESPLAN RESPECTO AL ROL EN LA HERRAMIENTA


ÁREA	ROL	CAMBIOS DE ESTADOS AUTORIZADOS
ENTIDAD TERRITORIAL		<ul style="list-style-type: none">  De FORMULACIÓN A PRESENTADO  COORDINACIÓN DE ENTREGA
PROFESIONAL DIRECCIÓN TERRITORIAL GGP		<ul style="list-style-type: none">  De PRESENTADO A FORMULACIÓN   CONTROL DE VIABILIDAD  COORDINACIÓN DE ENTREGA  EN EJECUCIÓN  SEGUIMIENTO
PROFESIONAL NIVEL NACIONAL GGP		<ul style="list-style-type: none">  De CONTROL DE VIABILIDAD A FORMULACIÓN   VIABILIDAD TÉCNICA  CONTRATACIÓN DE MANO DE OBRA   COORDINACIÓN DE ENTREGA  EJECUTADO
PROFESIONAL ÁREA MISIONAL		<ul style="list-style-type: none">  CONTROL DE VIABILIDAD   CONTRATACIÓN DE MANO DE OBRA  COORDINACIÓN DE ENTREGA

 Devolución del proyecto a un estado anterior para que se realicen ajustes.

 El futuro es de todos Unidad para la atención y reparación integral a las víctimas	INSTRUCTIVO PARA USO DE LA HERRAMIENTA SIGESPLAN EN EL MARCO DE PROYECTOS POR OFERTA		Código: 200,07,05-8
	GESTIÓN INTERINSTITUCIONAL		Versión: 01
	ASISTENCIA TÉCNICA EN LA FORMULACIÓN DE PROYECTOS POR OFERTA		Fecha: 05/05/2022
			Página 31 de 32

FLUJO DEL PROYECTO A TRAVÉS DE SIGESPLAN



 <p>El futuro es de todos</p> <p>Unidad para la atención y reparación integral a las víctimas</p>	INSTRUCTIVO PARA USO DE LA HERRAMIENTA SIGESPLAN EN EL MARCO DE PROYECTOS POR OFERTA		Código: 200,07,05-8
	GESTIÓN INTERINSTITUCIONAL		Versión: 01
	ASISTENCIA TÉCNICA EN LA FORMULACIÓN DE PROYECTOS POR OFERTA		Fecha: 05/05/2022
			Página 32 de 32

5. CONTROL DE CAMBIOS

Versión	Fecha	Descripción de la modificación
01	05/05/2022	Creación del documento