
 Unidad para las Víctimas	GUÍA DE HERRAMIENTAS MEDICIÓN DE ENTRADA Y SALIDA DEL MODELO OPERATIVO DE REPARACIÓN COLECTIVA PARA ORGANIZACIONES, GRUPOS Y COMUNIDADES CAMPESINAS Y BARRIALES	Código: 430.08.04-17
	PROCESO REPARACIÓN INTEGRAL	Versión: 01
	PROCEDIMIENTO ALISTAMIENTO PARA SUJETOS DE REPARACIÓN COLECTIVA NO ÉTNICOS	Fecha: 16/09/2021 Página: 1 de 67

GUÍA DE HERRAMIENTAS MEDICIÓN DE ENTRADA Y SALIDA DEL MODELO OPERATIVO DE REPARACIÓN COLECTIVA PARA ORGANIZACIONES, GRUPOS Y COMUNIDADES CAMPESINAS Y BARRIALES

TABLA DE CONTENIDO

1. OBJETIVO:	2
2. ALCANCE:	2
3. DEFINICIONES:	3
4. ACTIVIDADES:.....	11
4.1. Acciones Previas:	11
4.2. Convocatoria:	13
4.3. Aplicación:	15
4.4. Sistematización de la Información Recolectada:.....	29
4.5. Generación de Informe de Análisis:.....	35
5. BIBLIOGRAFÍA:.....	40
6. ANEXOS.....	41
6.1. Anexo 1: Batería de preguntas - Comunidades	41
6.2. Anexo 2: Batería de preguntas – Grupos y organizaciones	54
7. CONTROL DE CAMBIOS:.....	67

 Unidad para las Víctimas	GUÍA DE HERRAMIENTAS MEDICIÓN DE ENTRADA Y SALIDA DEL MODELO OPERATIVO DE REPARACIÓN COLECTIVA PARA ORGANIZACIONES, GRUPOS Y COMUNIDADES CAMPEÑINAS Y BARRIALES	Código: 430.08.04-17
	PROCESO REPARACIÓN INTEGRAL	Versión: 01
	PROCEDIMIENTO ALISTAMIENTO PARA SUJETOS DE REPARACIÓN COLECTIVA NO ÉTNICOS	Fecha: 16/09/2021 Página: 2 de 67

1. OBJETIVO:


Aportar herramientas metodológicas para la facilitación de la medición de entrada y salida del Modelo Operativo de Reparación Colectiva, en el marco de la fase de alistamiento (Medición de entrada) y en el cierre del Plan Integral de Reparación Colectiva -PIRC (Medición de salida).

2. ALCANCE:

En la medición de entrada y salida se recolectará información clara y precisa que permita determinar el estado en el que se encuentra cada atributo del sujeto de reparación colectiva al iniciar y culminar la Ruta de Reparación Colectiva, para lo cual se inicia con la identificación del tipo de Sujeto de Reparación Colectiva con la que se va a hacer el ejercicio de medición de entrada y salida. Posteriormente, la Subdirección de Reparación Colectiva procederá a coordinar con la Dirección Territorial, la elección de los profesionales que facilitarán la medición. Asimismo, los profesionales, previo al ejercicio deberán: i) identificar el lugar y las condiciones para llevarlo a cabo; y ii) realizar la convocatoria teniendo en cuenta el máximo y mínimo de participantes requeridos y las habilidades comunicativas e interés por hacer parte de la actividad. Este ejercicio se realizará con tres grupos focales distintos teniendo en cuenta el criterio diferencial de género y ciclo vital. Finalmente, los profesionales encargados, se deberán hacer cargo del respectivo requerimiento logístico.

Ya en territorio, se procederá a dar inicio al ejercicio de medición de entrada o de salida, según corresponda, y con cada grupo focal, se procederá con la actividad 1 a la 3, correspondientes a instalar el espacio con el saludo y bienvenida, el objeto, el alcance y metodología del ejercicio y las reglas de juego. Continuará con las actividades 4 a la 18, en las que se abordarán las preguntas descriptivas, validadoras y evaluativas. Cada tipo de pregunta es explicada, formulada, y posteriormente los participantes darán respuesta de manera colectiva.


Finalmente, se realizará la actividad 19, correspondiente al cierre del ejercicio, en el que los facilitadores agradecen la participación de los asistentes y se les pregunta sobre su percepción o comentarios sobre el ejercicio realizado.

 Unidad para las Víctimas	GUÍA DE HERRAMIENTAS MEDICIÓN DE ENTRADA Y SALIDA DEL MODELO OPERATIVO DE REPARACIÓN COLECTIVA PARA ORGANIZACIONES, GRUPOS Y COMUNIDADES CAMPEÑINAS Y BARRIALES	Código: 430.08.04-17
	PROCESO REPARACIÓN INTEGRAL	Versión: 01
	PROCEDIMIENTO ALISTAMIENTO PARA SUJETOS DE REPARACIÓN COLECTIVA NO ÉTNICOS	Fecha: 16/09/2021 Página: 3 de 67

3. DEFINICIONES:


- **ACEPTACIÓN:** hacer referencia al proceso de admitir un hecho acontecido en el pasado, buscando su superación y poder continuar viviendo, mirando hacia el futuro (Definición.mx, s.f.).
- **ADVERSIDAD:** situación adversa o difícil de sobrellevar (Definiciones, s.f.).
- **ATRIBUTOS:** Hace referencia a aquellas categorías de análisis que permiten determinar si un grupo de personas es un sujeto colectivo: i) Autorreconocimiento y reconocimiento por terceros, ii) Proyecto colectivo, iii) Prácticas colectivas, iv) Formas de organización y relacionamiento, y v) Territorio (para comunidades étnicas, campesinas y barriales).
- **AUTO RECONOCIMIENTO Y/O RECONOCIMIENTO POR TERCEROS:** Este atributo determina la manera en que se establece la pertenencia de un grupo de personas al colectivo y se puede definir, como su nombre lo indica, desde las siguientes dos comprensiones:
 - **Desde el auto reconocimiento:** Con respecto a esto, el punto 2 del artículo 152 de la ley 1448 de 2011 señala, refiriéndose a los sujetos de reparación colectiva, que los colectivos [comunidades] están determinados por un reconocimiento jurídico, político o social que se haga del mismo, así como en razón a su cultura, territorio en el que habitan o propósito común. En este sentido, es a partir del reconocimiento propio de las razones, prácticas, dinámicas propias de organización, lo que se sienta la base de identidad en los procesos colectivos.
 - **Desde el reconocimiento por terceros:** Se refiere a que un tercero entendido como (1) el Estado tanto en el nivel nacional como territorial y quienes lo representen, (2) otras comunidades o sujetos colectivos, (3) organismos multilaterales con presencia en Colombia (Ejemplo Naciones Unidas), (4) empresas, (5) organizaciones no gubernamentales, identifique que un grupo de personas hace parte de un determinado colectivo, conforme a la definición construida por la Unidad para las Víctimas.

La pertenencia a un colectivo de esta manera, puede ser producto de una decisión consciente o acordada, o resultado de haber nacido dentro del mismo. Al igual que los atributos anteriores, este se observa como el resultado de un proceso histórico construido a partir el diálogo de diferencias y diversidad que permitió dar forma al resultado identitario común. (UARIV, 2018)

 Unidad para las Víctimas	GUÍA DE HERRAMIENTAS MEDICIÓN DE ENTRADA Y SALIDA DEL MODELO OPERATIVO DE REPARACIÓN COLECTIVA PARA ORGANIZACIONES, GRUPOS Y COMUNIDADES CAMPEÑINAS Y BARRIALES	Código: 430.08.04-17
	PROCESO REPARACIÓN INTEGRAL	Versión: 01
	PROCEDIMIENTO ALISTAMIENTO PARA SUJETOS DE REPARACIÓN COLECTIVA NO ÉTNICOS	Fecha: 16/09/2021 Página: 4 de 67

- **BIENES COMUNES:** son aquellos recursos que son de cualquier persona pero que no son propiedad exclusiva de ninguna en particular (definiciones, s.f.). Estos bienes están destinados a fortalecer el proyecto colectivo del sujeto, por tanto, su uso tiene la característica de ser colectivo.
- **COHESIÓN:** La unión que existe entre los integrantes de un grupo que comparten ideas, y poseen un sentido de pertenencia, que permite llevar adelante un proyecto o propósito en común. (Significados, s.f.)
- **COLECTIVO:** Un grupo de personas que dispone de una unidad de sentido conformada por cuatro atributos o características propias que la definen, esto es, tiene unas prácticas colectivas, unas formas de organización y relacionamiento, un proyecto colectivo, así como unas formas de autor reconocimiento y/o reconocimiento por terceros, las cuales existían y son constatables desde antes del escalonamiento del conflicto armado en determinado territorio del país. Para el caso de las comunidades urbanas, rurales y étnicas el modelo de Reparación Colectiva considera el atributo de territorio como una quinta característica de estos tipos de sujeto colectivo. (UARIV, 2018)
- **COMUNIDAD:** Hace referencia a un grupo de personas que convive en un mismo espacio geográfico, que puede ser rural o urbano, y que construyen su identidad colectiva a partir del territorio, de las relaciones de parentesco, de una historia de convivencia y de elementos de cooperación y organización de orden económico, político, cultural y simbólico. Este aspecto no implica la inexistencia de tensiones y complejidades entre los sujetos de la comunidad, sino que da cuenta de modos de relación, de expresión, de sentirse, de actuar y de proyectarse colectivamente¹. (UARIV, 2018)
- **CONFIANZA:** Seguridad o esperanza firme que alguien tiene de otro individuo o de algo (Definiciones, s.f.).
- **CONFLICTO:** Son entendidos como confrontación de posiciones o ideas de dos o más partes, que pueden dar lugar a oportunidades para promover transformaciones, de tal modo que por medio del diálogo se establecen consensos en torno a normas y valores que permiten vivir juntos y juntas. Esta noción implica superar la visión según la cual la diferencia debe aislarse o eliminarse. (UARIV, Lineamientos técnicos para la implementación del componente de prácticas sociales en el marco de la estrategia para la reconstrucción del tejido social "Entrelazando", 2015)

¹ Esta definición surgió de la revisión del texto de: Roberto Esposito, *Communitas. Origen y destino de la comunidad*. (Buenos Aires: Amorrortu, 2003), así como de las discusiones que en tuvieron lugar entre los equipos de la Subdirección de Reparación Colectiva en 2017.

 Unidad para las Víctimas	GUÍA DE HERRAMIENTAS MEDICIÓN DE ENTRADA Y SALIDA DEL MODELO OPERATIVO DE REPARACIÓN COLECTIVA PARA ORGANIZACIONES, GRUPOS Y COMUNIDADES CAMPEÑINAS Y BARRIALES	Código: 430.08.04-17
	PROCESO REPARACIÓN INTEGRAL	Versión: 01
	PROCEDIMIENTO ALISTAMIENTO PARA SUJETOS DE REPARACIÓN COLECTIVA NO ÉTNICOS	Fecha: 16/09/2021 Página: 5 de 67

- **DAÑO COLECTIVO:** Es la afectación o el impacto negativo que generó el conflicto armado sobre alguno o la totalidad de los atributos que caracterizan a los colectivos. Lo anterior como consecuencia de tres hipótesis de victimización: i) el menoscabo ocasionado por la violación de los derechos colectivos, ii) la violación grave y/o manifiesta de los derechos individuales de los miembros de los colectivos, o iii) el impacto colectivo de la violación de derechos individuales.


Estas afectaciones o impactos negativos están asociadas a la percepción del sufrimiento, la pérdida, la transformación negativa de sus vidas, el menoscabo de los recursos para afrontar el futuro o para construir el proyecto que se tenía antes de los hechos violentos. No se refiere pues, a la sumatoria de daños individuales.

- **DEMOCRACIA:** Es la forma de gobierno en la que el poder es ejercido por todo el pueblo, o por el mayor número, o por muchos, y en cuanto tal se distingue de la monarquía y de la aristocracia en las que el poder es ejercido, respectivamente, por uno o por pocos. (Pérez, 2012)
- **DIÁLOGO INTERGENERACIONAL:** Espacios que favorecen el intercambio continuo de recursos y aprendizajes entre las generaciones mayores y grupos pertenecientes a distintas generaciones (niños, niñas, adolescentes, jóvenes y personas adultas), con el fin de conseguir beneficios individuales y sociales. (UARIV, 2017)
- **ESPACIOS COMUNES:** Espacios físicos destinados al uso de todos o algunos de los integrantes del colectivo en el marco del desarrollo de sus prácticas, sus formas de organización y relacionamiento y/o su proyecto colectivo².
- **ESPACIOS DE PARTICIPACIÓN:** Son los espacios con que cuentan los colectivos para la toma de decisiones que son de interés general de sus integrantes³.
- **FLEXIBILIDAD:** Capacidad que tienen los miembros de un colectivo para adaptarse a diferentes situaciones o roles⁴.
- **FORMAS DE ORGANIZACIÓN Y RELACIONAMIENTO:** Este atributo se define como los medios y modos que tiene el colectivo para la interacción entre sus miembros y con su entorno político y social; da cuenta de aquellos elementos que les han permitido tejer sus lazos sociales y establecer relaciones de confianza. Estas formas de interacción tienen sentido en la medida en que se

² Construcción propia de los autores.

³ Construcción propia de los autores.

⁴ Construcción propia de los autores.

 Unidad para las Víctimas	GUÍA DE HERRAMIENTAS MEDICIÓN DE ENTRADA Y SALIDA DEL MODELO OPERATIVO DE REPARACIÓN COLECTIVA PARA ORGANIZACIONES, GRUPOS Y COMUNIDADES CAMPESINAS Y BARRIALES	Código: 430.08.04-17
	PROCESO REPARACIÓN INTEGRAL	Versión: 01
	PROCEDIMIENTO ALISTAMIENTO PARA SUJETOS DE REPARACIÓN COLECTIVA NO ÉTNICOS	Fecha: 16/09/2021 Página: 6 de 67

encuentran atados a sus prácticas colectivas y a su proyecto colectivo, integrando además el diálogo entre las diferencias que coexisten en el sujeto, sean estas de género, clase o generación.

Se define a partir de la identificación de los siguientes aspectos que determinan la relación tanto hacia el interior del colectivo, como fuera de éste, dando indicios sobre las formas en que el sujeto colectivo se organiza. Dentro de este atributo confluyen las siguientes tres formas de organización y relacionamiento:

La existencia de mecanismos de toma de decisiones colectivas: Ejercicios de toma de decisiones que integren, distribución de roles y tareas definidas por el sujeto colectivo para el cumplimiento del propósito común. Algunos ejemplos son:


- Asambleas comunitarias y populares.
- Consejos directivos.
- Círculo de la palabra (UARIV, 2018).

La existencia de ejercicios de representatividad: Acciones a través de las cuales el colectivo, elige a sus representantes y construye roles de representatividad, bien sea para su interlocución interna o con su entorno político y social. Este atributo se puede rastrear a través de la existencia de:

- Mecanismos asamblearios de elección
- Mecanismos de delegación por sector
- Determinación de algunos miembros (UARIV, 2018).

La existencia de mecanismos de trámite de diferencias: Acciones a través de las cuales el colectivo discute sus diferencias, sin que necesariamente se llegue a un acuerdo, consenso o a una solución de la controversia. El proceso de discusión puede derivar en el nacimiento de un conflicto, por lo que es importante identificar las formas a través de las cuales los colectivos le dan trámite. Dichas formas pueden ser positivas, es decir, asumidas como oportunidad de mejoramiento de la relación; o negativas, es decir, a través de acciones que progresivamente van cerrando la posibilidad de diálogo entre las partes (Vásquez, 2010).

- **GÉNERO:** Construcción social, histórica y cultural a partir de la diferencia sexual (biológica) en la que se establecen características, atributos, comportamientos, actividades y los ámbitos sociales asignados a hombres y mujeres (UARIV, 2014).
- **GRUPO:** Grupo de personas, que se relacionan entre sí y tienen condiciones comunes que les permitieron definir un proyecto colectivo encaminado a la reivindicación de derechos humanos, por los cuales se generaron procesos de estigmatización dentro

 Unidad para las Víctimas	GUÍA DE HERRAMIENTAS MEDICIÓN DE ENTRADA Y SALIDA DEL MODELO OPERATIVO DE REPARACIÓN COLECTIVA PARA ORGANIZACIONES, GRUPOS Y COMUNIDADES CAMPESINAS Y BARRIALES	Código: 430.08.04-17
	PROCESO REPARACIÓN INTEGRAL	Versión: 01
	PROCEDIMIENTO ALISTAMIENTO PARA SUJETOS DE REPARACIÓN COLECTIVA NO ÉTNICOS	Fecha: 16/09/2021 Página: 7 de 67


de un territorio específico. Es importante destacar que, al contrario de las organizaciones, el grupo no tiene una estructura organizacional definida, ni medios específicos definidos o acordados que le permitan desarrollar su objetivo (UARIV, 2018).

- **INCIDENCIA:** Proceso que facilita el involucramiento de la población en el conocimiento y análisis de su problemática, en la identificación de propuestas y en la capacidad de negociación o concertación para que esas propuestas sean consideradas por las autoridades, personas o instituciones capaces de tomar una decisión (Salgalú, 2012).
- **LEGITIMIDAD:** Es la convicción generalizada en la sociedad acerca de cómo y dentro de cuáles valores quiere ser gobernada, lo que conduce a la aceptación por la comunidad, de actos y decisiones. (Hernández, 2017).
- **LIDERAZGO:** Es la función que ocupa una persona que se distingue del resto y es capaz de tomar decisiones acertadas para el grupo, equipo u organización que preceda, inspirando al resto de los que participan de ese grupo a alcanzar una meta común (Definiciones.de, s.f.)
- **MECANISMOS PARA EL TRÁMITE DE CONFLICTOS:** El reconocimiento de formas propias de trámite de conflictos construidas por los colectivos dentro de su cotidianidad, incluyendo la importancia de la validación de la diferencia y de la posibilidad de construir futuros compartidos incluso con aquellos que piensan y obran diferente.

Nota: Para el caso de organizaciones, grupos y movimientos, se debe tener en cuenta la lectura de la Presencia Territorial que propone este atributo, por lo que adicionalmente se abordan las narrativas y significados que se construyeron alrededor de los lugares que se constituyeron en referentes de los hechos de violencia y/o de resistencia del colectivo (UARIV, 2018).

- **ORGANIZACIÓN:** Hace referencia a un grupo de personas vinculadas entre sí por haber decidido pertenecer formalmente a un colectivo, el cual se conforma con el fin de lograr un objetivo común y consensuado. Este tipo de colectivos cuentan con recursos tangibles, intangibles y humanos; con una estructura organizacional, y con medios que les permiten desarrollar su objetivo, el cual determina tanto sus prácticas colectivas, como sus formas de relacionamiento (UARIV, 2018).

Las Organizaciones, también son caracterizadas desde el Modelo de Reparación Colectiva a partir de los cuatro atributos generales, no obstante, al igual que ocurre con los Grupos, es necesario abordar algunos elementos particulares para su análisis. (UARIV, 2018).

 Unidad para las Víctimas	GUÍA DE HERRAMIENTAS MEDICIÓN DE ENTRADA Y SALIDA DEL MODELO OPERATIVO DE REPARACIÓN COLECTIVA PARA ORGANIZACIONES, GRUPOS Y COMUNIDADES CAMPESINAS Y BARRIALES	Código: 430.08.04-17
	PROCESO REPARACIÓN INTEGRAL	Versión: 01
	PROCEDIMIENTO ALISTAMIENTO PARA SUJETOS DE REPARACIÓN COLECTIVA NO ÉTNICOS	Fecha: 16/09/2021 Página: 8 de 67


- **PLAN INTEGRAL DE REPARACION COLECTIVA (PIRC):** es un instrumento que define y programa la implementación de los mecanismos dirigidos a reparar los daños colectivos ocasionados en el marco del conflicto armado a los sujetos de reparación colectiva. El Plan integral de Reparación colectiva (PIRC) contiene los objetivos, productos, actividades, costos, indicadores y cronograma acordado con el SRC y que están asociados a las categorías de daño colectivo, es decir, a las afectaciones a los atributos del sujeto.
- **PRÁCTICAS COLECTIVAS:** Este atributo se define como aquellas acciones que dan sentido y cohesión a la vida colectiva, en la medida en que:
 - Son desarrolladas con cierta frecuencia o tienen proyección de permanencia;
 - Tienen diferentes significados dentro del proceso histórico de construcción de identidad común;
 - Para su desarrollo, requieren del reconocimiento mayoritario de los miembros del colectivo.

El desarrollo de este tipo de prácticas se encuentra directamente relacionado con el proyecto colectivo y contribuye al proceso continuo de construcción de identidad.

Su materialización da lugar a ejercicios de intercambio, participación, convivencia, incidencia ciudadana o exigibilidad de derechos. Se realizan en escenarios de uso común por los miembros del colectivo, es decir, estas prácticas tienen sentido en la medida en que se desarrollan en los escenarios colectivos dispuestos para su encuentro.

Las prácticas a identificar en el marco del modelo de Reparación Colectiva son: Prácticas características del colectivo que se relacionan con algún oficio, ocupación artesanal o productiva, prácticas deportivas, prácticas religiosas o espirituales, prácticas de cura de enfermedades o de sanidad, prácticas asociadas a los roles e identidades de género, el ciclo vital o la pertenencia étnica, prácticas educativas, prácticas comunicativas, prácticas ambientales, prácticas artísticas, prácticas asociadas a la tradición oral, prácticas de incidencia social y política (UARIV, 2018).

- **PROCESO DE REPARACIÓN COLECTIVA:** La reparación colectiva es una dimensión de la reparación integral y se refiere al conjunto de medidas de restitución, indemnización, rehabilitación, satisfacción y garantías de no repetición, a que tienen derecho los colectivos víctimas del conflicto armado, en términos políticos, materiales y simbólicos. Cuando se trata de comunidades o pueblos étnicos el proceso la reparación colectiva se rige por los decretos ley 4633, 4635 y 4635 de 2011. Cuando corresponde a las comunidades campesinas y barriales, organizaciones y grupos el proceso de reparación colectiva se rigen mediante lo establecido en el Decreto 1084 de 2015.

 Unidad para las Víctimas	GUÍA DE HERRAMIENTAS MEDICIÓN DE ENTRADA Y SALIDA DEL MODELO OPERATIVO DE REPARACIÓN COLECTIVA PARA ORGANIZACIONES, GRUPOS Y COMUNIDADES CAMPESINAS Y BARRIALES	Código: 430.08.04-17
	PROCESO REPARACIÓN INTEGRAL	Versión: 01
	PROCEDIMIENTO ALISTAMIENTO PARA SUJETOS DE REPARACIÓN COLECTIVA NO ÉTNICOS	Fecha: 16/09/2021 Página: 9 de 67

- **PROYECTO COLECTIVO:** Este atributo se define a partir de la conjunción dinámica de los siguientes elementos:

- La existencia de un propósito común, entendido como las razones originales por las cuales sus miembros decidieron reunirse las cuales, aunque son claras, compartidas y vigentes, no se agotan en coyunturas específicas y van más allá de su supervivencia.

Un ejemplo de un propósito común es: *“construir alternativas para solventar la crisis humanitaria representada en la violación sistemática de derechos humanos que agobiaba a las comunidades campesinas y mineras de las zonas rurales de los municipios antioqueños de Segovia y Remedios, provocadas por las acciones de los grupos paramilitares y la fuerza pública, buscando garantizar la permanencia de los campesinos y mineros en la zona”* (CAHUCOPANA, 2017).


Por su parte, en las comunidades étnicas este propósito común se puede encontrar en los planes de vida o planes de etnodesarrollo.

- La proyección del colectivo en el tiempo, lo que implica que el cumplimiento de su propósito común no está determinado por una coyuntura, como se dijo anteriormente; sino que se va nutriendo como resultado del proceso histórico y de diálogo entre la diversidad y las diferencias que confluyen en el colectivo.


Este proyecto colectivo también está determinado por la existencia de formas de cuidado colectivo que integra: i. Aquellos recursos, mecanismos de afrontamiento y formas de resistencia que el colectivo ha encontrado a lo largo de su construcción histórica para hacerle frente al sufrimiento, como por ejemplo las prácticas de duelos o rituales. ii. Acciones desarrolladas en función de las normas morales que se han desarrollado al interior de los colectivos, es decir, con lo que se ha definido como apropiado o inapropiado, bueno o malo, justo o injusto.

Estas formas de cuidado motivan la acción del colectivo y se asocia con emociones como la empatía, la compasión, la solidaridad o la indignación frente a aquello que le pueda suceder a uno o varios de sus miembros (UARIV, 2018).

- **REPRESENTATIVIDAD:** Capacidad de actuar en nombre de una persona, de una institución o de un colectivo (Dictionaries, s.f.).
- **SOLIDARIDAD:** Es la colaboración que existe entre los miembros de un colectivo para sobrellevar o enfrentar alguna situación relacionada con su proceso colectivo. Ésta permite potenciar nuevas realidades y da sentido a la construcción de planes de vida colectivos (UARIV, 2015).

 Unidad para las Víctimas	GUÍA DE HERRAMIENTAS MEDICIÓN DE ENTRADA Y SALIDA DEL MODELO OPERATIVO DE REPARACIÓN COLECTIVA PARA ORGANIZACIONES, GRUPOS Y COMUNIDADES CAMPESINAS Y BARRIALES	Código: 430.08.04-17
	PROCESO REPARACIÓN INTEGRAL	Versión: 01
	PROCEDIMIENTO ALISTAMIENTO PARA SUJETOS DE REPARACIÓN COLECTIVA NO ÉTNICOS	Fecha: 16/09/2021 Página: 10 de 67

- **SUBDIRECCIÓN DE REPARACIÓN COLECTIVA:** (Sub. RC).
- **SUJETO DE REPARACIÓN COLECTIVA (SRC):** Los Sujetos de Reparación Colectiva son aquellos colectivos que han sufrido daños colectivos, en términos del artículo 3º y específicamente el artículo 151 de la Ley 1448 de 2011; el artículo 152 de la Ley 1448 de 2011; asimismo, el Decreto 1084 de 2015 en el artículo 2.2.7.8.2, reconoce la existencia de tres tipos de sujetos colectivos susceptibles de ser reparados colectivamente: i) comunidades (étnicas y no étnicas), ii) grupos y iii) organizaciones (sociales, sindicales o políticas), por lo cual para fines del registro de estos sujetos, es necesario identificar y analizar los daños colectivos a partir de la afectación de sus atributos como consecuencia de hechos victimizantes ocurridos con ocasión al conflicto armado interno.
- **TERRITORIO:** Este atributo se refiere a la relación o relaciones del colectivo con el espacio geográfico que ocupan, debe ser un espacio determinado con anterioridad a los hechos victimizantes y vigente en el presente del colectivo. Este se puede describir a partir de:
 - Uso y significado de la tierra para este colectivo;
 - Uso y significado de determinados puntos geográficos con la identidad del colectivo como, por ejemplo: cuerpos de agua, corredores naturales, lugares sagrados, altos, caminos, trochas, nevados, cuevas, bosques, etc.,
 - La construcción histórica y relacional del colectivo alrededor de la vocación productiva del territorio (UARIV, 2018).
- **VÍCTIMAS:** Aquellas personas que individual o colectivamente han sufrido un daño por hechos ocurridos a partir del 1º de enero de 1985, como consecuencia de infracciones al Derecho Internacional Humanitario o de violaciones graves y manifiestas a las normas internacionales de Derechos Humanos, ocurridas con ocasión del conflicto armado interno. También son víctimas el cónyuge, compañero o compañera permanente, parejas del mismo sexo y familiar en primer grado de consanguinidad, primero civil de la víctima directa, cuando a esta se le hubiere dado muerte o estuviere desaparecida. A falta de éstas, lo serán los que se encuentren en el segundo grado de consanguinidad ascendente. De la misma forma, se consideran “víctimas” las personas que hayan sufrido un daño al intervenir para asistir a las víctimas en peligro o para prevenir la victimización. La condición de víctima se adquiere con independencia de que se individualice, aprehenda, procese o condene al autor de la conducta punible y de la relación familiar que pueda existir entre el autor y la víctima.
- **VIOLACIONES GRAVES A LOS DERECHOS HUMANOS:** se predica de lo que en su ocurrencia presenta una o varias de las siguientes características: i) Patrones de victimización: sistematicidad y frecuencia mínima (duración en el tiempo) de

 Unidad para las Víctimas	GUÍA DE HERRAMIENTAS MEDICIÓN DE ENTRADA Y SALIDA DEL MODELO OPERATIVO DE REPARACIÓN COLECTIVA PARA ORGANIZACIONES, GRUPOS Y COMUNIDADES CAMPEÑINAS Y BARRIALES	Código: 430.08.04-17
	PROCESO REPARACIÓN INTEGRAL	Versión: 01
	PROCEDIMIENTO ALISTAMIENTO PARA SUJETOS DE REPARACIÓN COLECTIVA NO ÉTNICOS	Fecha: 16/09/2021 Página: 11 de 67

ocurrencia de la violación de derechos. ii) Intensidad marcada por: a) el número de violaciones, ó, b) la tasa y/o proporción de población afectada.

- **VIOLACIONES MANIFIESTAS A LOS DERECHOS HUMANOS:** son conductas cuya esencia lleva a calificarlas como contrarias a la dignidad y supervivencia humana.


4. ACTIVIDADES:

A continuación, se describen las actividades que se deben desarrollar como parte de esta guía de herramientas, estableciendo orientaciones frente a i) las acciones que deben adelantar los profesionales, previo a su implementación; ii) la manera de realizar la convocatoria de los participantes; y iii) el desarrollo de la metodología de medición de entrada o salida, según corresponda, con el sujeto de reparación colectiva.

4.1. Acciones Previas:

El ejercicio de medición de entrada del Modelo operativo de Reparación Colectiva se va a realizar en la fase de alistamiento, y la medición de salida en el cierre del Plan Integral de Reparación Colectiva (PIRC). De igual forma este ejercicio se realizará para comunidades no étnicas y para organizaciones y grupos. A continuación, se mencionan los elementos que se deberán tener en cuenta previo al ejercicio:


- Serán dos los profesionales encargados de facilitar el ejercicio. Su elección, se dará de manera conjunta entre la Dirección Territorial correspondiente y la Subdirección de Reparación Colectiva. Para el caso de sujetos de incidencia nacional, la selección la hará directamente la Subdirección de Reparación Colectiva. Estos profesionales podrán ser de reparación colectiva o del grupo psicosocial, que tengan a su cargo el proceso de reparación colectiva.
- Los profesionales encargados de facilitar el ejercicio **no podrán ser los mismos designados para el acompañamiento del sujeto**, es decir, no pueden ser aquellos encargados de acompañarlo en el desarrollo del programa.
- Los profesionales encargados de liderar las sesiones, deberán conocer el documento de las **Orientaciones técnicas para el desarrollo del ejercicio de medición de entrada y de salida de sujetos de reparación colectiva** en el marco del programa de Reparación Colectiva.

 Unidad para las Víctimas	GUÍA DE HERRAMIENTAS MEDICIÓN DE ENTRADA Y SALIDA DEL MODELO OPERATIVO DE REPARACIÓN COLECTIVA PARA ORGANIZACIONES, GRUPOS Y COMUNIDADES CAMPEÑINAS Y BARRIALES	Código: 430.08.04-17
	PROCESO REPARACIÓN INTEGRAL	Versión: 01
	PROCEDIMIENTO ALISTAMIENTO PARA SUJETOS DE REPARACIÓN COLECTIVA NO ÉTNICOS	Fecha: 16/09/2021 Página: 12 de 67

- Los profesionales encargados de liderar las sesiones, deben identificar previamente, con qué tipo de Sujeto de Reparación Colectiva se va a hacer el ejercicio de medición, con el fin de determinar la batería de preguntas que se debe usar.
- Los profesionales encargados de liderar las sesiones, se deberán cerciorar de la convocatoria a los grupos focales, así como coordinar esta tarea. Para ello, se deberá informar a los sujetos de reparación colectiva; i) los propósitos del ejercicio de medición ii) las fechas de aplicación del instrumento, bien sea que se encuentren en el "momento 1- fase de alistamiento", o en el "Momento 2 – cierre del Plan Integral de Reparación Colectiva (PIRC)"⁵, iii) el lugar de aplicación del instrumento, iv) los recursos, materiales de trabajo de campo, así como la verificación de elementos necesarios como acceso a energía y servicios de conexiones de cable que van a permitir el uso de las herramientas como el computados para la toma de las preguntas.
- Teniendo en cuenta lo anterior, los profesionales encargados de liderar las sesiones deberán realizar la planeación del ejercicio de medición en el marco de la segunda jornada de alistamiento comunitario, el cual se hará para ambos momentos de implementación del instrumento. En la planeación se debe incluir la información descriptiva de la implementación del ejercicio, los convocados a participar en los grupos focales, la fecha y el lugar de aplicación del instrumento, los recursos/materiales de trabajo, entre otras observaciones que consideren pertinentes.
- A partir de la lectura de las orientaciones técnicas, los profesionales encargados de la facilitación deberán distribuirse los grupos focales y la sistematización del ejercicio.

Tiempo	N° Actividad	Actividad	Objetivo	Recursos
1 día (8 Hrs)	1	Los profesionales encargados, se informan de las orientaciones técnicas del ejercicio de medición.	Comunicar y comprender las orientaciones técnicas del ejercicio de medición.	Llamadas. Correo electrónico. Documento de orientaciones técnicas
1 día (8 Hrs)	2	Se realiza la solicitud logística de la jornada, que se debe adelantar en el marco de la segunda jornada del alistamiento comunitario	Preparar la logística para el desarrollo de la jornada	- Formato Requerimiento logístico - Computador

⁵ En la fecha de cierre previo al momento de la notificación de la resolución y el acto conmemorativo de cierre que se encuentra sujeta al cumplimiento del 100% del PIRC

 Unidad para las Víctimas	GUÍA DE HERRAMIENTAS MEDICIÓN DE ENTRADA Y SALIDA DEL MODELO OPERATIVO DE REPARACIÓN COLECTIVA PARA ORGANIZACIONES, GRUPOS Y COMUNIDADES CAMPESINAS Y BARRIALES	Código: 430.08.04-17
	PROCESO REPARACIÓN INTEGRAL	Versión: 01
	PROCEDIMIENTO ALISTAMIENTO PARA SUJETOS DE REPARACIÓN COLECTIVA NO ÉTNICOS	Fecha: 16/09/2021 Página: 13 de 67

4.2. Convocatoria:


Los profesionales encargados de liderar las sesiones deberán coordinar la estrategia más apropiada para convocar al sujeto de reparación colectiva, a las jornadas de aplicación del instrumento de medición (radio, voz a voz, llamadas). Cada cuestionario se les aplicará a **tres grupos focales** compuestos por miembros del colectivo que están distribuidos de la siguiente manera:

- i) **Miembros antiguos**, son aquellas personas que han pertenecido al colectivo desde su origen o que han pertenecido la mayor parte del tiempo de existencia del colectivo;
- ii) **Miembros recientes**, son aquellas personas que llevan menor tiempo siendo parte del colectivo, en comparación con los demás miembros;
- iii) **Líderes y/o lideresas**, son aquellas personas que se caracterizan por actuar como voceros del colectivo y tomar decisiones.


De igual forma en la convocatoria es necesario invitar a personas según criterio diferencial de género y ciclo vital. Por otro lado, el profesional debe asegurarse que el mínimo de participantes de cada grupo focal sea de **7 personas y un máximo de 9**. También debe verificar que sean personas que tengan habilidades comunicativas y demuestren interés en participar en la actividad, esto con el fin de no ocasionar inconvenientes para los profesionales a la hora de potenciar el diálogo con los participantes en cada una de las sesiones.

A continuación, se resumen los elementos que deberá tener en cuenta los profesionales encargados del ejercicio, para el desarrollo de la convocatoria:

Tiempo	N° Actividad	Actividad	Objetivo	Recursos
1 día (8 Hrs)	1	Los profesionales encargados de liderar las sesiones coordinan la estrategia más apropiada para la convocatoria de asistentes a las jornadas de los ejercicios de medición.	- Escoger el modo en que se convocará a los participantes del ejercicio de medición.	- Voz a voz - Llamadas - Radial

 Unidad para las Víctimas	GUÍA DE HERRAMIENTAS MEDICIÓN DE ENTRADA Y SALIDA DEL MODELO OPERATIVO DE REPARACIÓN COLECTIVA PARA ORGANIZACIONES, GRUPOS Y COMUNIDADES CAMPESINAS Y BARRIALES	Código: 430.08.04-17
	PROCESO REPARACIÓN INTEGRAL	Versión: 01
	PROCEDIMIENTO ALISTAMIENTO PARA SUJETOS DE REPARACIÓN COLECTIVA NO ÉTNICOS	Fecha: 16/09/2021 Página: 14 de 67

Tiempo	N° Actividad	Actividad	Objetivo	Recursos
		Este proceso debe ser apoyado por los profesionales de reparación colectiva y del grupo psicosocial de territorio, encargados de acompañar al sujeto de Reparación Colectiva.	- Gestionar el espacio donde se va a desarrollar el ejercicio.	
2 días (16 Hrs)	2	Se invita mínimo 8 y máximo 15 personas, aunque el mínimo sea 7 participantes por grupo focal, quienes deben tener habilidades comunicativas y demostrar interés en la actividad.	Escoger los participantes que cumplen con los requisitos para ser partícipes del ejercicio de medición	- Voz a voz - Llamadas Radial
	3	<p>Los profesionales encargados de liderar las sesiones deben preparar el material de apoyo:</p> <ul style="list-style-type: none"> - Alistar el papel iris de diferente color cada uno con una letra (a,b,c,d,e). - Elaborar 9 paletas redondas o cuadradas de un tamaño mínimo de 10 centímetros, con la letra X por una cara y el símbolo ✓ por la otra cara, estos símbolos deben ser fácilmente identificables para agilizar el conteo al momento de utilizarlos. 	- Alistar el material de apoyo que va a ser usado durante las sesiones con cada grupo focal.	<ul style="list-style-type: none"> - Papel iris de varios colores. - Rollo de cinta pegante. - Marcador - Cartón/Cartulina para elaborar las paletas de símbolos. - Palitos para pegar las cartulinas. - Papel periódico para la actividad el camino. - Caja de marcadores de colores. - Papel periódico para las reglas del juego. - Papel periódico.

 Unidad para las Víctimas	GUÍA DE HERRAMIENTAS MEDICIÓN DE ENTRADA Y SALIDA DEL MODELO OPERATIVO DE REPARACIÓN COLECTIVA PARA ORGANIZACIONES, GRUPOS Y COMUNIDADES CAMPESINAS Y BARRIALES	Código: 430.08.04-17
	PROCESO REPARACIÓN INTEGRAL	Versión: 01
	PROCEDIMIENTO ALISTAMIENTO PARA SUJETOS DE REPARACIÓN COLECTIVA NO ÉTNICOS	Fecha: 16/09/2021 Página: 15 de 67

4.3. Aplicación:


Una vez realizada la convocatoria y resueltos todos los aspectos logísticos necesarios para el desarrollo de la medición, se inicia el ejercicio con cada uno de los grupos focales conformados. El procedimiento es el mismo en cada sesión y con cada uno de los grupos focales tanto en la fase de alistamiento como en el cierre del PIRC. Las sesiones están programadas para realizarse en medio día con cada grupo focal, para un total de día y medio.

Jornada y media Momento 1. Jornada de medición en fase de alistamiento


Objetivo: Obtener información clara y precisa que permita determinar el estado en que se encuentra cada atributo del Sujeto Colectivo al inicio de la implementación de la ruta de reparación colectiva.

Nota: Las actividades de la 7 a la 20 se repiten de la misma forma para cada una de las preguntas asignadas al grupo focal correspondiente. Adicionalmente, se cuenta con dos formatos para la sistematización de los grupos focales, que se diferencian en la tipología de sujeto de reparación colectiva a la que están dirigidos


Tiempo	Nombre actividad	Actividad	Materiales	Tener en cuenta
5 minutos	Actividad 1. Saludo y bienvenida	En una mesa redonda los participantes y los profesionales se presentan. Para la presentación se sugerirá que cada persona diga su nombre y con la primera letra de su apellido diga una palabra que lo caracterice. De la siguiente manera <i>“Mi nombre es Sergio y mi apellido es Velásquez. Me caracterizo por ser una persona valiente en todas las actividades que realizo.”</i>	Presentación impresa	Los participantes deben cumplir con los requisitos para ser parte del ejercicio de medición.

 Unidad para las Víctimas	GUÍA DE HERRAMIENTAS MEDICIÓN DE ENTRADA Y SALIDA DEL MODELO OPERATIVO DE REPARACIÓN COLECTIVA PARA ORGANIZACIONES, GRUPOS Y COMUNIDADES CAMPEÑAS Y BARRIALES	Código: 430.08.04-17
	PROCESO REPARACIÓN INTEGRAL	Versión: 01
	PROCEDIMIENTO ALISTAMIENTO PARA SUJETOS DE REPARACIÓN COLECTIVA NO ÉTNICOS	Fecha: 16/09/2021 Página: 16 de 67


Tiempo	Nombre actividad	Actividad	Materiales	Tener en cuenta
20 minutos	Actividad 2. El Camino	<p>Una vez todas las personas se han presentado, incluidos los facilitadores, se realizará la siguiente actividad de apertura.</p> <p>Se entregará a los asistentes un pliego de papel periódico y marcadores. Se les pedirá que identifiquen la persona que vive más cerca al lugar en el que nos encontramos y la persona que vive más lejos. Deberán plasmar el recorrido que llevó a la persona que vive más lejos a llegar a este sitio, indicando que en el camino debió recoger a cada uno de los miembros de la comunidad u organización que están participando en el espacio.</p> <p>De esta manera, el facilitador deberá dar la siguiente indicación <i>"En el periódico debemos dibujar cuál fue el recorrido que hizo la persona de la comunidad u organización que vive más lejos de este salón para llegar acá. En el camino, imaginaremos que esta persona fue recogiendo a cada uno de ustedes, hasta llegar a la persona que vive más cerca de este lugar. Entre ustedes entonces se deben preguntar ¿Quién vive más cerca de este lugar en el que estamos reunidos? ¿Quién más lejos? Para poder organizar el recorrido. En el dibujo deben reflejar el nombre de la persona que inició el recorrido, los puntos en donde recogió a cada uno de ustedes y los lugares por los que pasaron, pensando en aquellos que son los más importantes para la comunidad u organización. Para elaborar la imagen de este camino tienen un tiempo total de 10 minutos"</i>.</p> <p>El facilitador debe estar pendiente del trabajo que están desarrollando los participantes, indicándoles que ellos son autónomos en decidir la forma de organizarse para llevarlo a cabo y procurando que en el periódico se escriban los nombres de las personas participantes y de los lugares. Una vez se haya concluido el dibujo deberá realizar las siguientes preguntas ¿cómo se organizaron para construir el recorrido? ¿Cuál fue el orden en el que se</p>	Pliego de papel periódico Marcadores	La idea es que se instale la noción de pensar como colectivo durante toda la jornada, de ahí la importancia del trabajo conjunto en el desarrollo de esta actividad.

 Unidad para las Víctimas	GUÍA DE HERRAMIENTAS MEDICIÓN DE ENTRADA Y SALIDA DEL MODELO OPERATIVO DE REPARACIÓN COLECTIVA PARA ORGANIZACIONES, GRUPOS Y COMUNIDADES CAMPESINAS Y BARRIALES	Código: 430.08.04-17
	PROCESO REPARACIÓN INTEGRAL	Versión: 01
	PROCEDIMIENTO ALISTAMIENTO PARA SUJETOS DE REPARACIÓN COLECTIVA NO ÉTNICOS	Fecha: 16/09/2021 Página: 17 de 67


Tiempo	Nombre actividad	Actividad	Materiales	Tener en cuenta
		recogió a las personas? ¿Por qué lugares pasaron? ¿Cómo se sintieron trabajando juntos? ¿Creen que fue importante trabajar juntos en la elaboración del recorrido y por qué? El Facilitador concluye indicando que precisamente durante la jornada se va a requerir que trabajen juntos y que se piensen como comunidad u organización al desarrollar las actividades propuestas.		
5 minutos	Actividad 3. Explicación de la jornada	<p>Posteriormente se pedirá a los participantes que se organicen en sus sillas formando un círculo. Luego, uno de los profesionales explica en qué consiste la jornada y cuál es el alcance de ésta.</p> <p>Para ello, él dirá: <i>"Esta es una jornada dirigida a establecer cómo ingresan ustedes al programa para que una vez concluya el acompañamiento por parte de la Unidad para las Víctimas, podamos establecer qué transformaciones tuvieron ustedes como colectivo gracias al programa."</i></p> <p>El profesional debe resaltar que el éxito del ejercicio se encuentra en la activa participación de los asistentes ya que ellos se van a convertir en los narradores del día a día de su colectivo, pues este ejercicio no solo tiene la finalidad de medir, sino también de permitir que los conozcan no solo desde su victimización, sino también a partir de su historia, su tradición y todos los aspectos que los unen.</p>	Presentación impresa	Es muy importante dejar claro que esas transformaciones van a dar durante todas las acciones que desarrolle la Unidad y otras entidades con la comunidad en el marco del programa.

 Unidad para las Víctimas	GUÍA DE HERRAMIENTAS MEDICIÓN DE ENTRADA Y SALIDA DEL MODELO OPERATIVO DE REPARACIÓN COLECTIVA PARA ORGANIZACIONES, GRUPOS Y COMUNIDADES CAMPEÑINAS Y BARRIALES	Código: 430.08.04-17
	PROCESO REPARACIÓN INTEGRAL	Versión: 01
	PROCEDIMIENTO ALISTAMIENTO PARA SUJETOS DE REPARACIÓN COLECTIVA NO ÉTNICOS	Fecha: 16/09/2021 Página: 18 de 67


Tiempo	Nombre actividad	Actividad	Materiales	Tener en cuenta
5 minutos	Actividad 4. Preguntas y respuestas aclaratorias sobre alcance de la actividad.	Se da una interlocución abierta para aclarar dudas sobre la actividad. En este punto el profesional debe solicitar permiso a los asistentes del colectivo para grabar la sesión, indicando que esta grabación será de uso interno de la Unidad para las Víctimas y que no se realizará ninguna clase de divulgación y ningún uso diferente al autorizado por el colectivo, ya que su finalidad es poder contar con la información de cómo entran al programa.	Presentación impresa	Es muy Importante que se deje claro el alcance y la importancia de la actividad.
10 minutos	Actividad 5. Reglas de juego	<p>Con ayuda de una cartelera, el profesional propone a los participantes que se construyan las reglas para el desarrollo del espacio, indicando que se deben poner en diálogo con los participantes del grupo focal.</p> <p>Estas reglas pueden definirse en virtud de:</p> <ol style="list-style-type: none"> 1) El adecuado uso de la palabra. 2) El adecuado uso del tiempo. 3) El respeto por las opiniones y postulados de los demás. 4) El reconocimiento hacia los profesionales como coordinadores del espacio y tomadores de decisiones dentro del ejercicio. 	Presentación impresa	<p>Es muy importante que todos los participantes tengan claras las reglas y las respeten.</p> <p>Este espacio de análisis de las reglas permite proponer acuerdos frente al desarrollo del ejercicio de medición.</p>

 Unidad para las Víctimas	GUÍA DE HERRAMIENTAS MEDICIÓN DE ENTRADA Y SALIDA DEL MODELO OPERATIVO DE REPARACIÓN COLECTIVA PARA ORGANIZACIONES, GRUPOS Y COMUNIDADES CAMPESINAS Y BARRIALES	Código: 430.08.04-17
	PROCESO REPARACIÓN INTEGRAL	Versión: 01
	PROCEDIMIENTO ALISTAMIENTO PARA SUJETOS DE REPARACIÓN COLECTIVA NO ÉTNICOS	Fecha: 16/09/2021 Página: 19 de 67


Tiempo	Nombre actividad	Actividad	Materiales	Tener en cuenta
10 minutos	Actividad 6. Explicación de la metodología	<p>A través de un ejemplo el profesional realiza una prueba piloto para explicar la metodología a emplear y la forma de interacción, indicando que para el ejercicio se van a utilizar preguntas descriptivas, evaluativas y validadoras. Para ello se va a servir del siguiente ejemplo:</p> <p><i>"Colombia es un país reconocido por su gastronomía".</i></p> <p>Pregunta descriptiva: <i>¿Cuáles consideran que son los platos más representativos de Colombia?</i></p> <p>Después de planteada la pregunta los asistentes levantan la mano para participar y se recopilan todas las respuestas.</p> <p>De esta manera, el profesional explica que este tipo de preguntas buscan poner a todos los participantes en contexto del tema que se quiere abordar.</p> <p>Una vez está claro qué es una pregunta descriptiva, el profesional explica qué es una pregunta evaluativa a partir del siguiente el ejemplo.</p> <p>Pregunta evaluativa: <i>¿Con que frecuencia consumen estas preparaciones?</i></p> <p>a) Nunca b) Casi nunca c) Ocasionalmente d) Frecuentemente e) Siempre</p> <p>El facilitador repite las opciones, en el espacio se colocarán 5 puntos identificados con una cartelera de distintos colores, cada color representa</p>	<ul style="list-style-type: none"> - Hoja carta u oficio de Papel iris con 5 colores diferentes - 1 rollo de cinta pegante - 1 marcador - 9 paletas con los símbolos de validación 	

 <p>Unidad para las Víctimas</p>	<p>GUÍA DE HERRAMIENTAS MEDICIÓN DE ENTRADA Y SALIDA DEL MODELO OPERATIVO DE REPARACIÓN COLECTIVA PARA ORGANIZACIONES, GRUPOS Y COMUNIDADES CAMPESINAS Y BARRIALES</p>	<p>Código: 430.08.04-17</p>
	<p>PROCESO REPARACIÓN INTEGRAL</p>	<p>Versión: 01</p>
	<p>PROCEDIMIENTO ALISTAMIENTO PARA SUJETOS DE REPARACIÓN COLECTIVA NO ÉTNICOS</p>	<p>Fecha: 16/09/2021</p>
		<p>Página: 20 de 67</p>


Tiempo	Nombre actividad	Actividad	Materiales	Tener en cuenta
		<p>una opción de respuesta y tendrá una de las cinco letras, los asistentes se ubicarán al lado del color de la respuesta con la que más se identifiquen. La más votada será establecida como la respuesta del grupo.</p> <p>De esta forma el profesional explica que este tipo de preguntas buscan establecer una relación de conformidad de los participantes, a partir de las respuestas más recurrentes.</p> <p>Una vez está claro qué es una pregunta evaluativa, el profesional explica qué es una pregunta validadora y realiza el ejemplo.</p> <p>Pregunta validadora: <i>¿Ha consumido alguno de estos platos en el último mes?</i></p> <p>a) Si b) No</p> <p>El facilitador repite las opciones, cada asistente contara con una paleta que por un lado tiene la imagen de una letra X y por el otro un símbolo de aprobación ✓, los asistentes levantan la paleta mostrando el símbolo que representa si está de acuerdo o en desacuerdo con el postulado planteado. La más votada será establecida como la respuesta del grupo.</p> <p>El profesional explica que este tipo de preguntas se busca verificar el resultado obtenido en la pregunta evaluativa. Si en la primera respuesta es satisfactoria pero en la respuesta de contraste se manifiestan inconformidades, entonces se puede entender que no hay unanimidad por parte del colectivo respecto al tema planteado.</p>		

 Unidad para las Víctimas	GUÍA DE HERRAMIENTAS MEDICIÓN DE ENTRADA Y SALIDA DEL MODELO OPERATIVO DE REPARACIÓN COLECTIVA PARA ORGANIZACIONES, GRUPOS Y COMUNIDADES CAMPEÑAS Y BARRIALES	Código: 430.08.04-17
	PROCESO REPARACIÓN INTEGRAL	Versión: 01
	PROCEDIMIENTO ALISTAMIENTO PARA SUJETOS DE REPARACIÓN COLECTIVA NO ÉTNICOS	Fecha: 16/09/2021 Página: 21 de 67


Tiempo	Nombre actividad	Actividad	Materiales	Tener en cuenta
		Una vez están claros los tipos de preguntas, se inicia el ejercicio con la batería de preguntas que corresponda de acuerdo con i) la tipología de sujeto de reparación colectiva; y ii) el grupo focal que corresponda.		
30 segundos	Actividad 7. Pregunta descriptiva	El profesional lee la pregunta descriptiva , para que los participantes la puedan responder.	Computador, con micrófono básico y software para grabar audio. Cronómetro(a pp).	Se debe hacer una lectura clara y precisa.
5 minutos	Actividad 8. Aportes para responder a la pregunta descriptiva	Los participantes pedirán la palabra, que se le otorgará a máximo 5 personas. Cada uno contará con 1 minuto para responder la pregunta descriptiva.	Computador, con micrófono básico y software para grabar audio. Cronómetro(a pp).	Se debe promover la participación de todos los asistentes. Obtener mínimo tres aportes, máximo cinco.

 Unidad para las Víctimas	GUÍA DE HERRAMIENTAS MEDICIÓN DE ENTRADA Y SALIDA DEL MODELO OPERATIVO DE REPARACIÓN COLECTIVA PARA ORGANIZACIONES, GRUPOS Y COMUNIDADES CAMPESINAS Y BARRIALES	Código: 430.08.04-17
	PROCESO REPARACIÓN INTEGRAL	Versión: 01
	PROCEDIMIENTO ALISTAMIENTO PARA SUJETOS DE REPARACIÓN COLECTIVA NO ÉTNICOS	Fecha: 16/09/2021 Página: 22 de 67


Tiempo	Nombre actividad	Actividad	Materiales	Tener en cuenta
1 minuto	Actividad 9. Síntesis pre-respuesta	Luego de que los participantes hacen sus intervenciones, el profesional hace la síntesis recopilando las observaciones obtenidas para construir una respuesta consolidada. Una vez ha hecho esta síntesis, el profesional la comunica a los asistentes para su aprobación, utilizando la siguiente frase: "de lo que ustedes me han dicho, podemos concluir que..." . Cuando se llegue a un consenso de la respuesta, se hará la consignación de ésta en el formato de sistematización del grupo focal , el cual estará siendo diligenciado de manera simultánea por el otro profesional que está acompañando este ejercicio.	Computador, con micrófono básico y software para grabar audio. Cronómetro(a pp).	Se deben evidenciar las ideas principales de lo dicho por los participantes.
5 minutos	Actividad 10. Réplicas y/o aportes adicionales para responder pregunta descriptiva.	Una vez los participantes hayan hecho sus aportes para responder la pregunta descriptiva y que el profesional haya hecho la síntesis de estos, se procederá a hacer máximo 2 réplicas y/o aportes adicionales (1min/aporte) a las preguntas descriptivas.	Computador, con micrófono básico y software para grabar audio. Cronómetro(a pp).	Se debe promover la participación de todos los asistentes. No exceder el número de aportes o réplicas. Este paso es opcional y se usa en caso de evidenciar un disenso.

 Unidad para las Víctimas	GUÍA DE HERRAMIENTAS MEDICIÓN DE ENTRADA Y SALIDA DEL MODELO OPERATIVO DE REPARACIÓN COLECTIVA PARA ORGANIZACIONES, GRUPOS Y COMUNIDADES CAMPESINAS Y BARRIALES	Código: 430.08.04-17
	PROCESO REPARACIÓN INTEGRAL	Versión: 01
	PROCEDIMIENTO ALISTAMIENTO PARA SUJETOS DE REPARACIÓN COLECTIVA NO ÉTNICOS	Fecha: 16/09/2021 Página: 23 de 67


Tiempo	Nombre actividad	Actividad	Materiales	Tener en cuenta
2 minutos	Actividad 11. Respuesta a pregunta descriptiva.	Luego de las réplicas, el profesional concluye la respuesta de la pregunta descriptiva y el profesional de apoyo procede a registrar la respuesta definitiva en el formato de sistematización de grupo focal .	Computador, con micrófono básico y software para grabar audio. Cronómetro(a pp).	Se debe cerrar la discusión y tener en cuenta los aportes adicionales.
30 segundos	Actividad 12. Pregunta validadora.	El profesional dice o lee la pregunta validadora para que los participantes la puedan responder	Computador, con micrófono básico y software para grabar audio. Cronómetro(a pp).	Se debe hacer una lectura clara y precisa de la pregunta.
1 minuto	Actividad 13. Escoger respuesta Colectiva.	Se leen las opciones y se pide que los participantes escojan una respuesta levantando la paleta de símbolos.	Computador, con micrófono básico y software para grabar audio. Cronómetro (app).	Se debe buscar consenso.

 <p>Unidad para las Víctimas</p>	<p>GUÍA DE HERRAMIENTAS MEDICIÓN DE ENTRADA Y SALIDA DEL MODELO OPERATIVO DE REPARACIÓN COLECTIVA PARA ORGANIZACIONES, GRUPOS Y COMUNIDADES CAMPESINAS Y BARRIALES</p>	Código: 430.08.04-17
	<p>PROCESO REPARACIÓN INTEGRAL</p>	Versión: 01
	<p>PROCEDIMIENTO ALISTAMIENTO PARA SUJETOS DE REPARACIÓN COLECTIVA NO ÉTNICOS</p>	<p>Fecha: 16/09/2021</p> <p>Página: 24 de 67</p>


Tiempo	Nombre actividad	Actividad	Materiales	Tener en cuenta
1 minuto	Actividad 14. Respuesta a la pregunta validadora.	El profesional hace el conteo y da a conocer cuál es la respuesta con mayor apoyo.	Computador, con micrófono básico y software para grabar audio. Cronómetro(a pp).	En caso de disenso es válido tomar la respuesta escogida por la mitad más uno de los participantes. Si hay consenso, esta respuesta se toma como final.
5 minutos	Actividad 15. Réplica o contra réplica a respuesta de pregunta validadora.	El profesional pide a los asistentes que dieron una respuesta afirmativa que expliquen sus razones y a los que presenten una respuesta negativa que expliquen por qué la escogieron. Adicionalmente pregunta, si se debe cambiar la respuesta y los participantes deben responder nuevamente después de escuchar las réplicas de sus compañeros.	Computador, con micrófono básico y software para grabar audio. Cronómetro(a pp).	Este paso es opcional y se usa en caso de evidenciar que no haya una aprobación general de la respuesta obtenida.

 Unidad para las Víctimas	GUÍA DE HERRAMIENTAS MEDICIÓN DE ENTRADA Y SALIDA DEL MODELO OPERATIVO DE REPARACIÓN COLECTIVA PARA ORGANIZACIONES, GRUPOS Y COMUNIDADES CAMPESINAS Y BARRIALES	Código: 430.08.04-17
	PROCESO REPARACIÓN INTEGRAL	Versión: 01
	PROCEDIMIENTO ALISTAMIENTO PARA SUJETOS DE REPARACIÓN COLECTIVA NO ÉTNICOS	Fecha: 16/09/2021 Página: 25 de 67


Tiempo	Nombre actividad	Actividad	Materiales	Tener en cuenta
15 segundos	Actividad 16. Registro de la respuesta final a pregunta. Validadora.	El profesional concluye identificando la respuesta seleccionada. El otro profesional la registra.	Computador, con micrófono básico y software para grabar audio. Cronómetro(a pp).	Es válido tomar la respuesta escogida por la mitad más uno de los participantes.
1 minuto	Actividad 17. Pregunta evaluativa.	El profesional dice o lee la pregunta evaluativa para que los participantes la puedan responder. El profesional lee las opciones y le pide a los participantes que se ubiquen en el espacio donde se encuentra la letra y el color que corresponda con la respuesta seleccionada.	Computador, con micrófono básico y software para grabar audio. Cronómetro(a pp).	Se debe hacer una lectura clara y precisa.
15 segundos	Actividad 18. Respuesta a la pregunta evaluativa.	El profesional manifiesta cuál es la respuesta con mayor apoyo.	Computador, con micrófono básico y software para grabar audio. Cronómetro(a pp).	En caso de disenso es válido tomar la respuesta escogida por la mitad más uno de los participantes. Si hay consenso, esta

 Unidad para las Víctimas	GUÍA DE HERRAMIENTAS MEDICIÓN DE ENTRADA Y SALIDA DEL MODELO OPERATIVO DE REPARACIÓN COLECTIVA PARA ORGANIZACIONES, GRUPOS Y COMUNIDADES CAMPEÑINAS Y BARRIALES	Código: 430.08.04-17
	PROCESO REPARACIÓN INTEGRAL	Versión: 01
	PROCEDIMIENTO ALISTAMIENTO PARA SUJETOS DE REPARACIÓN COLECTIVA NO ÉTNICOS	Fecha: 16/09/2021 Página: 26 de 67

Tiempo	Nombre actividad	Actividad	Materiales	Tener en cuenta
				respuesta se toma como final.
5 minutos	Actividad 19. Réplica o contra réplica a respuesta de pregunta evaluativa.	El profesional pide que se manifiesten réplicas y contra réplicas, frente a la respuesta seleccionada. Adicionalmente pregunta si se debe cambiar la respuesta y los participantes responden.	Computador, con micrófono básico y software para grabar audio. Cronómetro(a pp).	Este paso es opcional y se usa en caso de evidenciar un disenso significativo.
15 segundos	Actividad 20. Registro de la respuesta final a pregunta evaluativa.	El profesional concluye identificando la respuesta seleccionada. El otro profesional registra todas las respuestas.	Computador, con micrófono básico y software para grabar audio. Cronómetro(a pp).	Es válido tomar la respuesta escogida por la mitad más uno de los participantes.
5 minutos	Actividad 21. Fin de ejercicio de preguntas.	Una vez se concluye el registro de la respuesta final a la última pregunta evaluativa del instrumento, el profesional agradece la participación de todos los asistentes y manifestará que los resultados de este ejercicio permitirán a la Unidad para las Víctimas, hacer un balance del programa, una vez este finalice. En este sentido, el colectivo se volverá a encontrar con esta metodología en el momento del cierre del PIRC.	Computador, con micrófono básico y software para grabar audio. Cronómetro(a pp).	Los participantes pueden realizar algunos comentarios sobre el trabajo realizado.

 Unidad para las Víctimas	GUÍA DE HERRAMIENTAS MEDICIÓN DE ENTRADA Y SALIDA DEL MODELO OPERATIVO DE REPARACIÓN COLECTIVA PARA ORGANIZACIONES, GRUPOS Y COMUNIDADES CAMPEÑINAS Y BARRIALES	Código: 430.08.04-17
	PROCESO REPARACIÓN INTEGRAL	Versión: 01
	PROCEDIMIENTO ALISTAMIENTO PARA SUJETOS DE REPARACIÓN COLECTIVA NO ÉTNICOS	Fecha: 16/09/2021 Página: 27 de 67


Tiempo	Nombre actividad	Actividad	Materiales	Tener en cuenta
10 minutos	Actividad 23. Cierre de la jornada	<p>Para concluir la jornada el profesional invitará a los asistentes a que se acerquen a la imagen del camino que construyeron al inicio. Los invitará a que la observen en silencio por un minuto y los orientará de la siguiente manera <i>"los invito a que piensen en todas las personas que hacen parte de esta comunidad u organización, que los conocen a ustedes, que conocen estos lugares que ustedes han recorrido, que saben de esas cosas que los hacen ser a ustedes una comunidad u organización. Imaginen el camino que habrán recorrido una vez cierre el programa y lo que habrán aprendido"</i>.</p> <p>Una vez haya trascendido el minuto de reflexión en silencio, el facilitador entregará a cada participante una ficha bibliográfica o post-it y les pedirá que escriban allí qué agradecen de hacer parte de esta comunidad u organización, iniciando con la frase "Agradezco a mi comunidad u organización por..." Cuando todos los participantes lo hayan escrito, los invitará a que peguen estas notas en la imagen del camino y les pedirá que lean las notas de cada participante.</p> <p>Una vez se hayan leído las notas de todos, se cerrará el espacio invitando a las personas a que tengan esta imagen muy presente durante todo el desarrollo del programa de reparación colectiva e incluso luego de que finalice el programa, pues el camino que siguen los colectivos es una tarea constante, en la que se suman las experiencias de muchos por el logro de unos propósitos en común.</p> <p>Si alguno de los participantes desea decir algo al respecto, se dará el espacio para que lo haga. Finalmente, se agradecerá la disposición de los participantes en el desarrollo de la jornada.</p>	<ul style="list-style-type: none"> - Fichas bibliográficas o post-it. - Cinta pegante 	

 Unidad para las Víctimas	GUÍA DE HERRAMIENTAS MEDICIÓN DE ENTRADA Y SALIDA DEL MODELO OPERATIVO DE REPARACIÓN COLECTIVA PARA ORGANIZACIONES, GRUPOS Y COMUNIDADES CAMPESINAS Y BARRIALES	Código: 430.08.04-17
	PROCESO REPARACIÓN INTEGRAL	Versión: 01
	PROCEDIMIENTO ALISTAMIENTO PARA SUJETOS DE REPARACIÓN COLECTIVA NO ÉTNICOS	Fecha: 16/09/2021 Página: 28 de 67

Nota: Cada jornada tendrá un descanso de 15 minutos donde se contempla entregar un refrigerio a los asistentes. Esto se hará cuando se haya abordado la mitad de la batería de preguntas. Así mismo, la jornada tendrá una pausa de una hora para que los facilitadores tomen su almuerzo y continúen con el siguiente grupo focal.

TOTAL DE PREGUNTAS - COMUNIDADES

GRUPO FOCAL	ANTIGUOS				RECIENTES				REPRESENTANTES/LIDERES			
	No. Preguntas Descriptivas	No. Preguntas Validadoras	No. Preguntas Evaluativas	Total	No. Preguntas Descriptivas	No. Preguntas Validadoras	No. Preguntas Evaluativas	Total	No. Preguntas Descriptivas	No. Preguntas Validadoras	No. Preguntas Evaluativas	Total
Autorreconocimiento y/o reconocimiento por parte de terceros	1	1	1	3	3	3	3	9	2	2	3	7
Proyecto colectivo	4	3	3	10	2	2	2	6	2	2	2	6
Practicas colectivas	2	1	1	4	1	1	1	3	2	2	2	6
Formas de organización y relacionamiento	2	1	1	4	1	1	1	3	2	2	2	6
Territorio	2	2	2	6	1	1	1	3	1	1	1	3
Total	11	8	8	27	8	8	8	24	9	9	10	28

 Unidad para las Víctimas	GUÍA DE HERRAMIENTAS MEDICIÓN DE ENTRADA Y SALIDA DEL MODELO OPERATIVO DE REPARACIÓN COLECTIVA PARA ORGANIZACIONES, GRUPOS Y COMUNIDADES CAMPESINAS Y BARRIALES	Código: 430.08.04-17
	PROCESO REPARACIÓN INTEGRAL	Versión: 01
	PROCEDIMIENTO ALISTAMIENTO PARA SUJETOS DE REPARACIÓN COLECTIVA NO ÉTNICOS	Fecha: 16/09/2021 Página: 29 de 67

TOTAL DE PREGUNTAS - ORGANIZACIONES

GRUPO FOCAL	ANTIGUOS				RECIENTES				REPRESENTANTES/LIDERES			
	No. Preguntas Descriptivas	No. Preguntas Validadoras	No. Preguntas Evaluativas	Total	No. Preguntas Descriptivas	No. Preguntas Validadoras	No. Preguntas Evaluativas	Total	No. Preguntas Descriptivas	No. Preguntas Validadoras	No. Preguntas Evaluativas	Total
Autorreconocimiento y/o reconocimiento por parte de terceros	2	2	2	6	3	3	3	9	1	1	2	4
Proyecto colectivo	3	2	2	7	3	2	2	7	2	2	2	6
Practicas colectivas	3	2	2	7	2	2	2	6	3	3	3	9
Formas de organización y relacionamiento	4	3	3	10	2	1	1	4	4	3	3	10
Total	12	9	9	30	10	8	8	26	10	9	10	29


La dinámica presentada en la metodología se deberá seguir con cada uno en los tres grupos focales contemplados para el desarrollo de la medición. El número de preguntas para cada grupo varía dependiendo de su tipología de Sujeto de reparación colectiva.

4.4. Sistematización de la Información Recolectada:

Luego de la aplicación del instrumento de medición, ya sea durante la fase de alistamiento o durante el cierre; se debe cargar la información a la plataforma MAARIV. Este paso es de vital importancia dado que la plataforma se encarga de almacenar las respuestas a las preguntas descriptivas y de consolidar los puntajes resultantes de lo recogido con las preguntas evaluativas y validadoras, y con esto generar un insumo para la realización de un informe de análisis de los resultados del ejercicio.

Durante la sistematización el profesional encargado de esta tarea se enfrentará a dos posibles escenarios:

i) Diligenciamiento del ejercicio en línea:

 Unidad para las Víctimas	GUÍA DE HERRAMIENTAS MEDICIÓN DE ENTRADA Y SALIDA DEL MODELO OPERATIVO DE REPARACIÓN COLECTIVA PARA ORGANIZACIONES, GRUPOS Y COMUNIDADES CAMPESINAS Y BARRIALES	Código: 430.08.04-17
	PROCESO REPARACIÓN INTEGRAL	Versión: 01
	PROCEDIMIENTO ALISTAMIENTO PARA SUJETOS DE REPARACIÓN COLECTIVA NO ÉTNICOS	Fecha: 16/09/2021 Página: 30 de 67

Se presenta cuando se tiene acceso a un equipo portátil con buena conexión a internet, y permite que el ejercicio sea sistematizado durante la ejecución de la actividad en la plataforma MAARIV.

ii) Diligenciamiento del ejercicio fuera de línea:


Cuando el colaborador o profesional no tenga acceso a una conexión estable de internet, se facilitará el instrumento de recolección en Excel. Los resultados del desarrollo del ejercicio se diligencian en este instrumento para luego ser sistematizados en la plataforma MAARIV cuando se tenga acceso a una conexión estable a internet.

Teniendo en cuenta lo anterior, un resumen de los pasos a realizar durante el proceso de sistematización en MAARIV se muestra a continuación:


Sistematización de la Información Recolectada

Objetivo: Garantizar que los resultados del ejercicio queden sistematizados y almacenados en un Sistema de Información como MAARIV.


Tiempo	Nombre actividad	Actividad	Materiales	Tener en cuenta
1 día	Actividad 0. Solicitud de acceso a la plataforma MAARIV.	<p>Los profesionales encargados, deben solicitar acceso al módulo correspondiente al instrumento en la plataforma MAARIV.</p> <p>Para esto debe:</p> <ol style="list-style-type: none"> 1. Leer el Acuerdo de Confidencialidad de Usuarios de Herramientas 	<p>Computador con acceso a Internet.</p> <p>Documento de acuerdo de confidencialidad de usuarios de herramientas tecnológicas o información de la unidad para la atención y</p>	<p>La respuesta a la solicitud tarda 3 días hábiles en ser respondida.</p> <p>En caso de requerir asistencia para el diligenciamiento del formulario comunicarse con el enlace de Reparación Colectiva o remitir la duda a: maariv@</p>

 Unidad para las Víctimas	GUÍA DE HERRAMIENTAS MEDICIÓN DE ENTRADA Y SALIDA DEL MODELO OPERATIVO DE REPARACIÓN COLECTIVA PARA ORGANIZACIONES, GRUPOS Y COMUNIDADES CAMPESINAS Y BARRIALES	Código: 430.08.04-17
	PROCESO REPARACIÓN INTEGRAL	Versión: 01
	PROCEDIMIENTO ALISTAMIENTO PARA SUJETOS DE REPARACIÓN COLECTIVA NO ÉTNICOS	Fecha: 16/09/2021 Página: 31 de 67


Tiempo	Nombre actividad	Actividad	Materiales	Tener en cuenta
		<p>Tecnológicas de la UARIV (Anexo 1).</p> <p>2. Si se está de acuerdo con las condiciones del anterior diligenciar y firmar el Formato de Aceptación de Acuerdo de Confidencialidad de Usuarios de Aplicativos, Herramientas o Información de la UARIV (Anexo 2).</p> <p>3. Remitir el formato diligenciado en el paso 2 al Director Territorial para su aprobación y firma.</p> <p>4. Enviar la solicitud de acceso a la plataforma incluyendo fotocopia de la cédula de ciudadanía y el formato diligenciado a: maariv@unidadvictimas.gov.co</p>	<p>reparación integral a las víctimas.</p> <p>Formato de aceptación del acuerdo de confidencialidad de usuarios de aplicativos, herramientas o información de la unidad para la atención y reparación integral a las víctimas.</p> <p>Fotocopia de la cédula del solicitante.</p>	<p>unidadvictimas.gov.co</p>

 Unidad para las Víctimas	GUÍA DE HERRAMIENTAS MEDICIÓN DE ENTRADA Y SALIDA DEL MODELO OPERATIVO DE REPARACIÓN COLECTIVA PARA ORGANIZACIONES, GRUPOS Y COMUNIDADES CAMPESINAS Y BARRIALES	Código: 430.08.04-17
	PROCESO REPARACIÓN INTEGRAL	Versión: 01
	PROCEDIMIENTO ALISTAMIENTO PARA SUJETOS DE REPARACIÓN COLECTIVA NO ÉTNICOS	Fecha: 16/09/2021 Página: 32 de 67


Tiempo	Nombre actividad	Actividad	Materiales	Tener en cuenta
5 minutos	Actividad 1. Ingreso al módulo de Instrumento de Medición de Entrada y Salida SRC en la plataforma MAARIV.	Hacer uso del usuario y contraseña proporcionados al colaborador para el ingreso a la plataforma MAARIV y acceder al módulo donde se encuentra el instrumento de medición.	Computador con acceso a Internet.	Es indispensable que el colaborador tenga credenciales de acceso a la plataforma MAARIV, en especial al módulo donde se encuentra alojado el instrumento de medición. Previo al diligenciamiento, se debe tener claro en qué fase se realizó el ejercicio, para especificar en la plataforma a que fase corresponde la información que se va a sistematizar, es decir, se debe diligenciar instrumento para la fase de Alistamiento y otro para la fase de Cierre.
1 día	Actividad 2. Diligenciamiento del ejercicio en Línea.	Si el profesional tiene acceso a un computador portátil con acceso estable a internet, la sistematización de la	Computador con acceso a Internet.	Si se comete un error durante el diligenciamiento del instrumento, se debe contactar a maariv@

 <p>Unidad para las Víctimas</p>	<p>GUÍA DE HERRAMIENTAS MEDICIÓN DE ENTRADA Y SALIDA DEL MODELO OPERATIVO DE REPARACIÓN COLECTIVA PARA ORGANIZACIONES, GRUPOS Y COMUNIDADES CAMPESINAS Y BARRIALES</p>	Código: 430.08.04-17
	<p>PROCESO REPARACIÓN INTEGRAL</p>	<p>Versión: 01</p>
	<p>PROCEDIMIENTO ALISTAMIENTO PARA SUJETOS DE REPARACIÓN COLECTIVA NO ÉTNICOS</p>	<p>Fecha: 16/09/2021</p> <p>Página: 33 de 67</p>

Tiempo	Nombre actividad	Actividad	Materiales	Tener en cuenta
		<p>información recolectada durante el ejercicio puede ser realizada en paralelo a su realización.</p> <p>En este caso se debe disponer la información en el módulo siguiendo la dinámica de la aplicación del ejercicio resumida en la sección 4.2.</p> <p>Si se realizó el diligenciamiento y no se generó ninguna novedad durante el proceso, es decir, la información se encuentra correcta, pasar a la actividad 4.</p>		<p>unidadvictimas.gov.co para solicitar una corrección de los datos.</p> <p>La solicitud debe incluir:</p> <ol style="list-style-type: none"> 1. Motivo (Corrección a diligenciamiento del instrumento) 2. Justificación (¿Por qué el error?) 3. Código de pregunta mal diligenciada junto con el contenido correcto. <p>Una vez diligenciado y enviado el instrumento no se podrán realizar cambios.</p>
1 día	Actividad 3. Diligenciamiento del ejercicio fuera de línea.	Si el profesional no tiene acceso a computador portátil con acceso estable a internet, se debe hacer uso del formato en Excel que	<p>Computador Portátil.</p> <p>Archivo Excel con el Instrumento.</p>	El profesional debe tener el archivo descargado en el computador portátil que se usará durante la

 <p>Unidad para las Víctimas</p>	<p>GUÍA DE HERRAMIENTAS MEDICIÓN DE ENTRADA Y SALIDA DEL MODELO OPERATIVO DE REPARACIÓN COLECTIVA PARA ORGANIZACIONES, GRUPOS Y COMUNIDADES CAMPEÑINAS Y BARRIALES</p>	Código: 430.08.04-17
	<p>PROCESO REPARACIÓN INTEGRAL</p>	Versión: 01
	<p>PROCEDIMIENTO ALISTAMIENTO PARA SUJETOS DE REPARACIÓN COLECTIVA NO ÉTNICOS</p>	<p>Fecha: 16/09/2021</p> <p>Página: 34 de 67</p>


Tiempo	Nombre actividad	Actividad	Materiales	Tener en cuenta
		<p>contiene todos los campos del instrumento.</p> <p>Este archivo contiene todas las preguntas descriptivas, evaluativas y validadoras a responder, siguiendo la dinámica del desarrollo del ejercicio (sección 4.2)</p>		<p>actividad para poder incluir la información y respuestas obtenidas durante el ejercicio siguiendo la dinámica del desarrollo del mismo (sección 4.2)</p>
1 día	<p>Actividad 4. Sistematización de la información en módulo de Instrumento de Medición de Entrada y Salida SRC en la plataforma MAARIV.</p>	<p>Una vez finalizado el ejercicio, según los lineamientos de la sección 4.2, el profesional debe subir la información recolectada en el Excel al módulo dispuesto en MAARIV para la sistematización de la información.</p> <p>Para esto se deben consignar las respuestas obtenidas durante la actividad, atributo por atributo en el módulo de MAARIV y guardar la</p>	<p>Computador con acceso a Internet.</p> <p>Archivo Excel con el Instrumento diligenciado.</p>	<p>Si se comete un error durante el diligenciamiento del instrumento, se debe contactar a maariv@unidadvictimas.gov.co para solicitar una corrección de los datos.</p> <p>La solicitud debe incluir:</p> <ol style="list-style-type: none"> 1. Motivo (Corrección a diligenciamiento del instrumento) 2. Justificación (¿Por qué el error?) 3. Código de pregunta mal diligenciada

 Unidad para las Víctimas	GUÍA DE HERRAMIENTAS MEDICIÓN DE ENTRADA Y SALIDA DEL MODELO OPERATIVO DE REPARACIÓN COLECTIVA PARA ORGANIZACIONES, GRUPOS Y COMUNIDADES CAMPESINAS Y BARRIALES	Código: 430.08.04-17
	PROCESO REPARACIÓN INTEGRAL	Versión: 01
	PROCEDIMIENTO ALISTAMIENTO PARA SUJETOS DE REPARACIÓN COLECTIVA NO ÉTNICOS	Fecha: 16/09/2021 Página: 35 de 67

Tiempo	Nombre actividad	Actividad	Materiales	Tener en cuenta
		información diligenciada. Al finalizar, se debe guardar y enviar la información.		junto con el contenido correcto. Una vez diligenciado y enviado el instrumento no se podrán realizar cambios.
1 días	Actividad 5. Reporte de finalización del ejercicio.	El profesional debe reportar a su enlace de Reparación Colectiva que el ejercicio se realizó correctamente y la información se sistematizó de manera adecuada. Una vez reportado, el profesional de Nivel Nacional remitirá la alerta para proceder a usar la información para la realización del informe de análisis de resultado del ejercicio.	Computador con acceso a Internet.	En caso de correcciones a la información diligenciada, se debe esperar a que los errores sean subsanados en su totalidad para poder reportar que la información se encuentra sistematizada en su totalidad.

4.5. Generación de Informe de Análisis:

El ideal del ejercicio es obtener una medición de entrada y salida para así identificar las transformaciones generadas en los atributos de los Sujetos Colectivos durante la ejecución del Programa de Reparación Colectiva. Esta cuantificación depende al 100% de la

 Unidad para las Víctimas	GUÍA DE HERRAMIENTAS MEDICIÓN DE ENTRADA Y SALIDA DEL MODELO OPERATIVO DE REPARACIÓN COLECTIVA PARA ORGANIZACIONES, GRUPOS Y COMUNIDADES CAMPEÑINAS Y BARRIALES	Código: 430.08.04-17
	PROCESO REPARACIÓN INTEGRAL	Versión: 01
	PROCEDIMIENTO ALISTAMIENTO PARA SUJETOS DE REPARACIÓN COLECTIVA NO ÉTNICOS	Fecha: 16/09/2021 Página: 36 de 67

correcta sistematización y análisis de los datos recolectados durante las jornadas con los grupos focales y los profesionales en territorio. En este apartado se especifica el proceso que debe llevar a cabo el profesional de nivel nacional para generar un reporte que aproveche al máximo toda la información recolectada para cada sujeto.

Finalizado el proceso de medición, y la sistematización de la información el profesional a nivel nacional debe solicitar a Control y Seguimiento de la Dirección de Reparación un informe preliminar consolidado que contenga:


- i) Respuestas a las preguntas descriptivos por atributo medido y puntaje ponderado obtenido de las respuestas a las preguntas evaluativas y validadoras por atributo medido.
- ii) Puntaje ponderado total obtenido de las respuestas a las preguntas evaluativas y validadoras.

Una vez obtenida esta información, el profesional debe proceder a la realización del informe. Éste se debe centrar en la utilización de la información cualitativa recolectada para complementar las cifras numéricas obtenidas de la medición, y el profesional está en libertad de valerse de información complementaria como la consignada en la formulación del PIRC o mediciones del Índice de Riesgo de Victimización del municipio donde se encuentra el Sujeto Colectivo.

Para la estructura del informe, se requiere un mínimo de apartados, los análisis adicionales pueden ser incluidos para nutrir y contextualizar lo encontrado con la medición. A continuación, se presentan los apartados mínimos del informe:

Transformación de los Atributos del Sujeto de Reparación Colectiva XXXX Durante la Ejecución del Plan Integral de Reparación Colectiva PIRC

- a) **Portada** (Solicitar a los profesionales del Equipo de Fortalecimiento de la Dirección de Reparación encargados de las estrategias de comunicación en la Dirección, el diseño de una portada)
- b) **Introducción** (Un breve párrafo donde se explique el porqué del ejercicio, de dónde proviene la información y cuál es el objetivo de su análisis)
- c) **Descripción breve del Sujeto** (Una o máximo 2 páginas con una descripción del sujeto que incluya un resumen de las razones por las cuales fue incluido en el RUV y un breve abordaje de lo obtenido en las preguntas descriptivas para cada atributo del colectivo. Para el caso de sujetos de reparación colectiva, en donde se esté realizando la medición de cierre, se

 Unidad para las Víctimas	GUÍA DE HERRAMIENTAS MEDICIÓN DE ENTRADA Y SALIDA DEL MODELO OPERATIVO DE REPARACIÓN COLECTIVA PARA ORGANIZACIONES, GRUPOS Y COMUNIDADES CAMPESINAS Y BARRIALES	Código: 430.08.04-17
	PROCESO REPARACIÓN INTEGRAL	Versión: 01
	PROCEDIMIENTO ALISTAMIENTO PARA SUJETOS DE REPARACIÓN COLECTIVA NO ÉTNICOS	Fecha: 16/09/2021 Página: 37 de 67

deberá acudir de manera adicional a los daños identificados sobre los atributos del SRC, identificados en la fase de diagnóstico del daño.


- d) **Análisis de cada atributo medido** (Un apartado por atributo donde se analice lo obtenido en el puntaje ponderado de las respuestas a las preguntas evaluativas y validadoras, en conjunto con lo consignado en las preguntas descriptivas, este análisis se deberá desarrollar teniendo como referencia los elementos observables de los atributos)
- e) **Análisis del puntaje global** (¿Cuál fue la transformación global de todos los atributos medidos?)
- f) **Conclusiones**

A continuación, se resumen los elementos para tener en cuenta en este apartado:


Generación de Informe de Resultados:

Objetivo: Usar la información obtenida durante la aplicación del ejercicio para realizar un informe que permita resumir de manera clara y precisa los resultados de la aplicación del ejercicio.


Tiempo	Nombre actividad	Actividad	Materiales	Tener en cuenta
3 días	Actividad 1. Solicitud de Reporte Consolidado.	<p>El profesional de Nivel Nacional debe solicitar a Control y Seguimiento de la Dirección de Reparación un informe preliminar consolidado que contenga:</p> <p>Respuestas a las preguntas descriptivos por atributo medido y puntaje ponderado obtenido de las respuestas a las preguntas evaluativas y validadoras por atributo medido.</p> <p>Puntaje ponderado total obtenido de las respuestas a las preguntas evaluativas y validadoras.</p>	Reporte preliminar recibido por el Equipo de Control y Seguimiento de la Dirección de Reparación.	Al recibir este informe se debe validar que contenga lo necesario para poder realizar un informe que aproveche al máximo la información recolectada durante el informe.

 Unidad para las Víctimas	GUÍA DE HERRAMIENTAS MEDICIÓN DE ENTRADA Y SALIDA DEL MODELO OPERATIVO DE REPARACIÓN COLECTIVA PARA ORGANIZACIONES, GRUPOS Y COMUNIDADES CAMPESINAS Y BARRIALES	Código: 430.08.04-17
	PROCESO REPARACIÓN INTEGRAL	Versión: 01
	PROCEDIMIENTO ALISTAMIENTO PARA SUJETOS DE REPARACIÓN COLECTIVA NO ÉTNICOS	Fecha: 16/09/2021 Página: 38 de 67

Tiempo	Nombre actividad	Actividad	Materiales	Tener en cuenta
8 días	Actividad 2. Realización del Informe de Resultados.	<p>El profesional de Nivel Nacional debe realizar un informe con los siguientes apartados mínimos:</p> <ul style="list-style-type: none"> i) Introducción ii) Descripción breve del Sujeto iii) Análisis individual de cada atributo medido iv) Análisis del puntaje global v) Conclusiones 	Informe de análisis de resultados para el Sujeto de Reparación Colectiva.	<p>Si se desea usar información adicional para complementar el análisis debe ser solicitada al área encargada.</p> <p>Ejemplo:</p> <p>Medición de índice de Riesgo de Victimización – Red Nacional de Información</p> <p>Formulación del Plan Integral de Reparación Colectiva – Grupo de Reparación Colectiva Dirección de Reparación.</p>


 <p>Unidad para las Víctimas</p>	<p>GUÍA DE HERRAMIENTAS MEDICIÓN DE ENTRADA Y SALIDA DEL MODELO OPERATIVO DE REPARACIÓN COLECTIVA PARA ORGANIZACIONES, GRUPOS Y COMUNIDADES CAMPESINAS Y BARRIALES</p>	<p>Código: 430.08.04-17</p>
	<p>PROCESO REPARACIÓN INTEGRAL</p>	<p>Versión: 01</p>
	<p>PROCEDIMIENTO ALISTAMIENTO PARA SUJETOS DE REPARACIÓN COLECTIVA NO ÉTNICOS</p>	<p>Fecha: 16/09/2021</p> <p>Página: 39 de 67</p>

Tiempo	Nombre actividad	Actividad	Materiales	Tener en cuenta
				Diagnóstico del daño
1 día	Actividad 3. Remisión de Informe de Resultados.	<p>El profesional debe remitir el informe a la Dirección de Reparación con los resultados, y una vez se cuente con el visto bueno se debe cargar en MAARIV.</p> <p>Para el caso de mediciones de salida, desde la Dirección de Reparación se debe dar el visto bueno para que se comparta con el Comité Territorial de Justicia Transicional correspondiente.</p>	Informe de análisis de resultados para el Sujeto de Reparación Colectiva.	Ninguna.
1 día	Actividad 4. Socialización de resultados de medición de salida en CTJT.	<p>Para el caso de mediciones de salida, los profesionales encargados del sujeto de reparación colectiva en territorio deberán realizar la gestión con sus compañeros de la Subdirección de Coordinación Nación Territorio, con el fin de conocer la fecha del próximo Comité Territorial de Justicia Transicional, en el que se puedan socializar los resultados de la medición y hacer entrega del respectivo informe.</p>	Informe de análisis de resultados para el Sujeto de Reparación Colectiva.	Ninguna.

 Unidad para las Víctimas	GUÍA DE HERRAMIENTAS MEDICIÓN DE ENTRADA Y SALIDA DEL MODELO OPERATIVO DE REPARACIÓN COLECTIVA PARA ORGANIZACIONES, GRUPOS Y COMUNIDADES CAMPEÑINAS Y BARRIALES	Código: 430.08.04-17
	PROCESO REPARACIÓN INTEGRAL	Versión: 01
	PROCEDIMIENTO ALISTAMIENTO PARA SUJETOS DE REPARACIÓN COLECTIVA NO ÉTNICOS	Fecha: 16/09/2021
		Página: 40 de 67

5. BIBLIOGRAFÍA:

- CAHUCOPANA. (27 de 06 de 2017). *Colectivo de Abogados*. Obtenido de Colectivo de Abogados: <https://www.colectivodeabogados.org/?Informe-de-derechos-humanos-de-Segovia-y-Remedios-Antioquia>
- Comunes. (s.f.). *Significado de Bienes Comunes*. Obtenido de www.comunes.org/es: <https://comunes.org/es/about-the-commons/Definición.mx>. (s.f.). *Definición de Aceptación*. Obtenido de www.definicion.mx: <https://definicion.mx/aceptacion/>
- Definiciones. (s.f.). *Definición de adversidad*. Obtenido de www.definicion.de: <https://definicion.de/adversidad/>
- Definiciones. (s.f.). *Definición de Confianza*. Obtenido de www.definicion.de: <https://definicion.de/confianza/>
- Definiciones. (s.f.). *Definición de identidad*. Obtenido de www.definicion.de: <https://definicion.de/identidad/>
- Definiciones.de. (s.f.). *Definición de liderazgo*. Obtenido de www.definicion.de: <https://definicion.de/liderazgo/>
- Dictionaries, O. (s.f.). *Definición de Representatividad*. Obtenido de <https://es.oxforddictionaries.com/>: <https://es.oxforddictionaries.com/definicion/representatividad>
- Hernández, J. G. (10 de agosto de 2017). *Legalidad y Legitimidad*. Obtenido de www.elcolombiano.com: <http://www.elcolombiano.com/opinion/columnistas/legalidad-y-legitimidad-KH7081194>
- Pérez, O. (2012). *Qué democracia(s)*. Recuperado el 08 de noviembre de 2018, de <http://www.scielo.org.co/pdf/cohe/v9n16/v9n16a03.pdf>.
- Salgalú. (28 de 11 de 2012). *www.salgalu.tv*. Obtenido de www.salgalu.tv: <https://www.salgalu.tv/unesco/tematicas/TEMA1.pdf>
- Significados. (s.f.). *Significado de Cohesión*. Recuperado el 08 de noviembre de 2018, de <https://www.significados.com/cohesion/>.
- UARIV. (2014). ABC del Modelo de Operación con Enfoque Diferencial y de Género.
- UARIV. (2015). Lineamientos técnicos para la implementación del componente de prácticas sociales en el marco de la estrategia para la reconstrucción del tejido social “Entrelazando”.
- UARIV. (2017). Estrategia pedagógica de divulgación y formación del Modelo de Operación con Enfoque Diferencial y de Género en el marco de la implementación de la resolución 0785 de 2014.
- UARIV. (2018). *Anexo Técnico. Resolución Reparación Colectiva*.
- UARIV. (2018). Modelo de Reparación Colectiva.
- Vásquez, O. d. (2010). *Sensibilidad al conflicto: principios, estrategias metodológicas y herramientas*. Bogotá D.C: Universidad Nacional de Colombia - Programa de Iniciativas Universitarias para la Paz y la Convivencia (PIUPC).

 Unidad para las Víctimas	GUÍA DE HERRAMIENTAS MEDICIÓN DE ENTRADA Y SALIDA DEL MODELO OPERATIVO DE REPARACIÓN COLECTIVA PARA ORGANIZACIONES, GRUPOS Y COMUNIDADES CAMPESINAS Y BARRIALES	Código: 430.08.04-17
	PROCESO REPARACIÓN INTEGRAL	Versión: 01
	PROCEDIMIENTO ALISTAMIENTO PARA SUJETOS DE REPARACIÓN COLECTIVA NO ÉTNICOS	Fecha: 16/09/2021 Página: 41 de 67

6. ANEXOS

Anexo 1: Batería de preguntas – Comunidades.

Anexo 2: Batería de preguntas – Grupos y organizaciones.

Anexo 3: Formato sistematización grupos focales medición de entrada y salida - comunidades campesinas y barriales.

Anexo 4: Formato sistematización grupos focales medición de entrada y salida – organizaciones y grupos.

Anexo 5. Informe de resultados de la medición de entrada y salida para sujetos de reparación colectiva.

6.1. Anexo 1: Batería de preguntas - Comunidades

ATRIBUTO	OBSERVABLE	ID	TIPO_PREG	PREGUNTA	TIPO_RESPUESTA	Antiguos	Recientes	Representantes / Líderes
Territorio	Uso en términos productivos histórico y actual del territorio del colectivo	TE-2-D-2	Descriptiva	¿Cuál es el uso productivo que actualmente se da al territorio del colectivo?	Listado de usos productivos actuales del territorio	x	x	x
Territorio	Uso en términos productivos histórico y actual del territorio del colectivo	TE-2-V-1	Validadora	¿Los usos productivos actuales del territorio son reconocidos y aceptados por todos los miembros de la comunidad?	Sí No	x	x	x
Territorio	Uso en términos productivos histórico y actual del territorio del colectivo	TE-2-E-1	Evaluativa	¿Qué tan de acuerdo está con la siguiente afirmación? Nuestro territorio es usado, actualmente, de acuerdo con la vocación productiva de nuestra comunidad	Totalmente de acuerdo De acuerdo Ni de acuerdo ni en desacuerdo En desacuerdo Totalmente en desacuerdo	x	x	x



Unidad para
las Víctimas

**GUÍA DE HERRAMIENTAS MEDICIÓN DE
ENTRADA Y SALIDA DEL MODELO
OPERATIVO DE REPARACIÓN COLECTIVA
PARA ORGANIZACIONES, GRUPOS Y
COMUNIDADES CAMPESINAS Y BARRIALES**

Código: 430.08.04-17

PROCESO REPARACIÓN INTEGRAL


Versión: 01

PROCEDIMIENTO ALISTAMIENTO PARA
SUJETOS DE REPARACIÓN COLECTIVA NO
ÉTNICOS


Fecha: 16/09/2021

Página: **42** de **67**


ATRIBUTO	OBSERVABLE	ID	TIPO_PREG	PREGUNTA	TIPO_RESPUESTA	Antiguos	Recientes	Representantes / Lideres
Territorio	Significado y uso del territorio y de determinados lugares del territorio (cuerpos de agua, corredores naturales, PNN, altos, caminos, trochas, nevados, cuevas, bosques, etc) con la identidad común al colectivo.	TE-1-D-3	Descriptiva	¿Cuáles lugares del territorio consideran como los más importantes para el colectivo y que significan hoy para ustedes? (ej: ríos, iglesias, parques, montañas, etc).	Listado de lugares más importantes para el colectivo	x		
Territorio	Significado y uso del territorio y de determinados lugares del territorio (cuerpos de agua, corredores naturales, PNN, altos, caminos, trochas, nevados, cuevas, bosques, etc) con la identidad común al colectivo.	TE-1-V-1	Validadora	¿Considera que el significado de estos lugares hoy es compartido por todos los miembros de la comunidad?	Sí No	x		
Territorio	Significado y uso del territorio y de determinados lugares del territorio (cuerpos de agua, corredores naturales, PNN, altos, caminos, trochas, nevados, cuevas, bosques, etc) con la identidad común al colectivo.	TE-1-E-1	Evaluativa	¿Qué tan de acuerdo está con la siguiente afirmación? Nuestra comunidad reconoce el significado que tiene el territorio para el cumplimiento de sus propósitos comunes, y lo usa teniendo en cuenta esos propósitos.	Totalmente de acuerdo De acuerdo Ni de acuerdo ni en desacuerdo En desacuerdo Totalmente en desacuerdo	x		
Proyecto colectivo	Mito fundacional que le dio la existencia al colectivo, las razones o ideas originarias por las cuales sus miembros decidieron reunirse.	PRC-1-D-2	Descriptiva	¿Cuál consideran ustedes que es el propósito común del colectivo?	Propósito común del colectivo	x		

 Unidad para las Víctimas	GUÍA DE HERRAMIENTAS MEDICIÓN DE ENTRADA Y SALIDA DEL MODELO OPERATIVO DE REPARACIÓN COLECTIVA PARA ORGANIZACIONES, GRUPOS Y COMUNIDADES CAMPESINAS Y BARRIALES		Código: 430.08.04-17
	PROCESO REPARACIÓN INTEGRAL		Versión: 01
	PROCEDIMIENTO ALISTAMIENTO PARA SUJETOS DE REPARACIÓN COLECTIVA NO ÉTNICOS		Fecha: 16/09/2021
			Página: 43 de 67

ATRIBUTO	OBSERVABLE	ID	TIPO_PREG	PREGUNTA	TIPO_RESPUESTA	Antiguos	Recientes	Representantes / Lideres
	(LO QUE MANTIENE UNIDO AL COLECTIVO)							
Proyecto colectivo	Mito fundacional que le dio la existencia al colectivo, las razones o ideas originarias por las cuales sus miembros decidieron reunirse. (LO QUE MANTIENE UNIDO AL COLECTIVO)	PRC-1-D-3	Descriptiva	¿Qué ha motivado a los miembros del colectivo a permanecer en la comunidad?	Listado de razones que hacen que sigan siendo parte del colectivo (historia familiar, presencia territorial, cercanía ideológica, enfoque de género, reivindicación de derechos)	x		
Proyecto colectivo	Mito fundacional que le dio la existencia al colectivo, las razones o ideas originarias por las cuales sus miembros decidieron reunirse. (LO QUE MANTIENE UNIDO AL COLECTIVO)	PRC-1-V-1	Validadora	¿Estos motivos son reconocidos por los miembros del colectivo?	Sí No	x		
Proyecto colectivo	Mito fundacional que le dio la existencia al colectivo, las razones o ideas originarias por las cuales sus miembros decidieron reunirse. (LO QUE MANTIENE UNIDO AL COLECTIVO)	PRC-1-E-1	Evaluativa	¿Qué tan de acuerdo se encuentra con la siguiente afirmación? Las razones que mantienen unido al colectivo permiten el desarrollo de su propósito común	Totalmente de acuerdo De acuerdo Ni de acuerdo ni en desacuerdo En desacuerdo Totalmente en desacuerdo	x		

 Unidad para las Víctimas	GUÍA DE HERRAMIENTAS MEDICIÓN DE ENTRADA Y SALIDA DEL MODELO OPERATIVO DE REPARACIÓN COLECTIVA PARA ORGANIZACIONES, GRUPOS Y COMUNIDADES CAMPESINAS Y BARRIALES		Código: 430.08.04-17
	PROCESO REPARACIÓN INTEGRAL		Versión: 01
	PROCEDIMIENTO ALISTAMIENTO PARA SUJETOS DE REPARACIÓN COLECTIVA NO ÉTNICOS		Fecha: 16/09/2021
			Página: 44 de 67

ATRIBUTO	OBSERVABLE	ID	TIPO_PREG	PREGUNTA	TIPO_RESPUESTA	Antiguos	Recientes	Representantes / Lideres
Practicas colectivas	Acciones que históricamente han dotado de sentido al colectivo	PC-1-D-1	Descriptiva	¿Qué actividades que realiza la comunidad los identifican como colectivo?	Listado de actividades que realiza el colectivo: a.) Festivales, b.) Fiestas, c.) Reuniones, d.) Eventos, e.) Actividades deportivas, f.) Actividades religiosas, g.) Otras, ¿cuáles?	x		
Practicas colectivas	Acciones que históricamente han dotado de sentido al colectivo	PC-1-D-2	Descriptiva	¿Qué actividades realiza el colectivo para acompañar a sus miembros en momentos de adversidad?	Listado de actividades: reuniones, encuentros, ceremonias	x		
Practicas colectivas	Acciones que históricamente han dotado de sentido al colectivo	PC-1-V-1	Validadora	¿Considera que para los miembros del colectivo es claro el sentido que tienen estas actividades en relación con sus propósitos comunes?	Si No	x		
Practicas colectivas	Acciones que históricamente han dotado de sentido al colectivo	PC-1-E-1	Evaluativa	¿Qué tan de acuerdo está con la siguiente frase? Las actividades que realizamos como colectivo para reunirnos, nos han permitido permanecer unidos a lo largo del tiempo.	Totalmente de acuerdo De acuerdo Ni de acuerdo ni en desacuerdo En desacuerdo Totalmente en desacuerdo	x		
Autorreconocimiento y/o reconocimiento por parte de terceros	Reconstruir memorias del colectivo en torno al acervo de valores y principios	AR-2-D-1	Descriptiva	¿Qué valores y/o principios identifica dentro del colectivo?	Listado de valores y/o principios identificados dentro del colectivo	x	x	

 Unidad para las Víctimas	GUÍA DE HERRAMIENTAS MEDICIÓN DE ENTRADA Y SALIDA DEL MODELO OPERATIVO DE REPARACIÓN COLECTIVA PARA ORGANIZACIONES, GRUPOS Y COMUNIDADES CAMPEÑAS Y BARRIALES	Código: 430.08.04-17
	PROCESO REPARACIÓN INTEGRAL	Versión: 01
	PROCEDIMIENTO ALISTAMIENTO PARA SUJETOS DE REPARACIÓN COLECTIVA NO ÉTNICOS	Fecha: 16/09/2021
		Página: 45 de 67

ATRIBUTO	OBSERVABLE	ID	TIPO_PREG	PREGUNTA	TIPO_RESPUESTA	Antiguos	Recientes	Representantes / Líderes
	sociales y culturales propios, entre otros							
Autorreconocimiento y/o reconocimiento por parte de terceros	Reconstruir memorias del colectivo en torno al acervo de valores y principios sociales y culturales propios, entre otros	AR-2-V-1	Validadora	¿Considera que la mayoría de los miembros del colectivo comparten los valores y/o principios identificados?	Sí No	x	x	
Autorreconocimiento y/o reconocimiento por parte de terceros	Reconstruir memorias del colectivo en torno al acervo de valores y principios sociales y culturales propios, entre otros	AR-2-E-1	Evaluativa	¿La comunidad tiene en cuenta estos valores y/o principios en el desarrollo de sus actividades como colectivo?	Siempre Frecuentemente Ocasionalmente Casi nunca Nunca	x	x	
Formas de organización y relacionamiento	Mecanismos para la toma de decisiones (Asambleas comunitarias, reuniones, círculos de la palabra, JAC, etc.)	FOR-1-D-1	Descriptiva	¿De qué manera se toman las decisiones dentro de la comunidad y sobre cuáles temas?	Listado de mecanismos para la toma de decisiones	x		
Formas de organización y relacionamiento	Formas cómo se ejercían los liderazgos y la representatividad.	FOR-1-D-4	Descriptiva	¿Quiénes o en dónde se toman la mayoría de las decisiones en la comunidad?	Listado de formas organizativas que toman la mayoría de las decisiones, en su orden (Ejemplo: a) JAC, b) asociaciones de padres; c) asociaciones de maestros; d) organizaciones de trabajo, etc)	x		



Unidad para
las Víctimas

**GUÍA DE HERRAMIENTAS MEDICIÓN DE
ENTRADA Y SALIDA DEL MODELO
OPERATIVO DE REPARACIÓN COLECTIVA
PARA ORGANIZACIONES, GRUPOS Y
COMUNIDADES CAMPEÑAS Y BARRIALES**

Código: 430.08.04-17

PROCESO REPARACIÓN INTEGRAL


Versión: 01

PROCEDIMIENTO ALISTAMIENTO PARA
SUJETOS DE REPARACIÓN COLECTIVA NO
ÉTNICOS


Fecha: 16/09/2021

Página: **46** de **67**

ATRIBUTO	OBSERVABLE	ID	TIPO_PREG	PREGUNTA	TIPO_RESPUESTA	Antiguos	Recientes	Representantes / Lideres
Formas de organización y relacionamiento	Formas cómo se ejercían los liderazgos y la representatividad.	FOR-1-V-1	Validadora	¿Las decisiones que se toman al interior del colectivo involucran a la mayoría de sus miembros?	Sí No	x		
Formas de organización y relacionamiento	Formas cómo se ejercían los liderazgos y la representatividad.	FOR-1-E-1	Evaluativa	¿Las formas como se toman las decisiones al interior del colectivo, son conocidas por toda la comunidad y cuentan con su respaldo?	Siempre Frecuentemente Ocasionalmente Casi nunca Nunca	x		
Proyecto colectivo	Identificar el desarrollo de su objetivo común como colectivo y su proyección a través del tiempo proyección en el tiempo del sueño colectivo	PRC-2-D-1	Descriptiva	¿Cómo ve el cumplimiento de los propósitos comunes de su comunidad en los próximos 10 años?	Listado de perspectivas de cómo estará el colectivo en 10 años	x	x	x
Proyecto colectivo	Identificar el desarrollo de su objetivo común como colectivo y su proyección a través del tiempo proyección en el tiempo del sueño colectivo	PRC-2-V-1	Validadora	¿Los propósitos del colectivo son compartidos por todos sus miembros?	Sí No	x	x	x
Proyecto colectivo	Identificar el desarrollo de su objetivo común como colectivo y su proyección a través del tiempo proyección en el tiempo del sueño colectivo	PRC-2-E-1	Evaluativa	¿Qué tan de acuerdo está con la siguiente afirmación? Los propósitos del colectivo son actualmente conocidos por todos sus miembros	Totalmente de acuerdo De acuerdo Ni de acuerdo ni en desacuerdo En desacuerdo Totalmente en desacuerdo	x	x	x
Practicas colectivas	Reconocimiento mayoritario de los miembros del colectivo.	PC-2-D-1	Descriptiva	¿Cuáles son las actividades que realiza el colectivo para unir a	Listado de actividades		x	x

 Unidad para las Víctimas	GUÍA DE HERRAMIENTAS MEDICIÓN DE ENTRADA Y SALIDA DEL MODELO OPERATIVO DE REPARACIÓN COLECTIVA PARA ORGANIZACIONES, GRUPOS Y COMUNIDADES CAMPEÑAS Y BARRIALES	Código: 430.08.04-17
	PROCESO REPARACIÓN INTEGRAL	Versión: 01
	PROCEDIMIENTO ALISTAMIENTO PARA SUJETOS DE REPARACIÓN COLECTIVA NO ÉTNICOS	Fecha: 16/09/2021
		Página: 47 de 67

ATRIBUTO	OBSERVABLE	ID	TIPO_PREG	PREGUNTA	TIPO_RESPUESTA	Antiguos	Recientes	Representantes / Líderes
				¿sus miembros y quienes participan?				
Prácticas colectivas	Reconocimiento mayoritario de los miembros del colectivo.	PC-2-V-1	Validadora	¿Estas actividades son reconocidas por la mayoría de la comunidad?	Sí No		x	x
Prácticas colectivas	Reconocimiento mayoritario de los miembros del colectivo.	PC-2-E-1	Evaluativa	¿Qué tan importantes son estas actividades y eventos para los diferentes miembros del colectivo?	Muy importantes Importantes No sabe / No responde Poco importantes Nada importantes		x	x
Autorreconocimiento y/o reconocimiento por parte de terceros	Identificar los roles asociados al género.	AR-5-D-1	Descriptiva	¿Qué actividades se asignan a hombres y mujeres de manera diferenciada al interior de la comunidad?	Lista de actividades en función del género		x	
Autorreconocimiento y/o reconocimiento por parte de terceros	Identificar los roles asociados al género.	AR-5-V-1	Validadora	Para la asignación de labores, ¿el colectivo se basa en el género?	Sí No		x	
Autorreconocimiento y/o reconocimiento por parte de terceros	Identificar los roles asociados al género.	AR-5-E-1	Evaluativa	¿Qué tan de acuerdo está con la siguiente frase? En el colectivo los hombres hacen tareas propias de las mujeres y las mujeres hacen tareas de hombres	Totalmente de acuerdo De acuerdo Ni de acuerdo ni en desacuerdo En desacuerdo Totalmente en desacuerdo		x	

 Unidad para las Víctimas	GUÍA DE HERRAMIENTAS MEDICIÓN DE ENTRADA Y SALIDA DEL MODELO OPERATIVO DE REPARACIÓN COLECTIVA PARA ORGANIZACIONES, GRUPOS Y COMUNIDADES CAMPESINAS Y BARRIALES		Código: 430.08.04-17
	PROCESO REPARACIÓN INTEGRAL		Versión: 01
	PROCEDIMIENTO ALISTAMIENTO PARA SUJETOS DE REPARACIÓN COLECTIVA NO ÉTNICOS		Fecha: 16/09/2021
			Página: 48 de 67

ATRIBUTO	OBSERVABLE	ID	TIPO_PREG	PREGUNTA	TIPO_RESPUESTA	Antiguos	Recientes	Representantes / Lideres
Autorreconocimiento y/o reconocimiento por parte de terceros	Identificar cómo el sujeto colectivo era reconocido, definido o qué concepto tenía el Estado, otras comunidades, y en general terceros del colectivo.	AR-3-D-1	Descriptiva	¿Con qué otras comunidades, organizaciones o entidades del Estado se relaciona el colectivo?	Listado de terceros con quienes se relaciona el colectivo			x
Autorreconocimiento y/o reconocimiento por parte de terceros	Identificar cómo el sujeto colectivo era reconocido, definido o qué concepto tenía el Estado, otras comunidades, y en general terceros del colectivo.	AR-3-V-1	Validadora	¿Considera que las comunidades, organizaciones y entidades del estado con los que se relaciona el colectivo conocen sus propósitos comunes?	Sí No			x
Autorreconocimiento y/o reconocimiento por parte de terceros	Identificar cómo el sujeto colectivo era reconocido, definido o qué concepto tenía el Estado, otras comunidades, y en general terceros del colectivo.	AR-3-E-1	Evaluativa	El reconocimiento de la Comunidad por parte del Estado es:	Muy alto Alto Neutro Bajo Muy Bajo			x
Autorreconocimiento y/o reconocimiento por parte de terceros	Identificar cómo el sujeto colectivo era reconocido, definido o qué concepto tenía el Estado, otras comunidades, y en general terceros del colectivo.	AR-3-E-2	Evaluativa	El reconocimiento de la Comunidad por parte de otras comunidades, actores e instituciones es:	Muy alto Alto Neutro Bajo Muy Bajo			x
Formas de organización y relacionamiento	Formas de elección de representantes (libre ejercicio del derecho al voto, Asamblea, Acuerdos de sector, comisiones, etc.)	FOR-2-D-1	Descriptiva	¿Cuáles son las formas que tienen para elegir a los representantes o líderes de su comunidad y cada cuánto los eligen?	Listado de mecanismos que tienen como comunidad para elegir a sus representantes		x	



Unidad para las Víctimas

GUÍA DE HERRAMIENTAS MEDICIÓN DE ENTRADA Y SALIDA DEL MODELO OPERATIVO DE REPARACIÓN COLECTIVA PARA ORGANIZACIONES, GRUPOS Y COMUNIDADES CAMPESINAS Y BARRIALES

Código: 430.08.04-17

PROCESO REPARACIÓN INTEGRAL

Versión: 01

PROCEDIMIENTO ALISTAMIENTO PARA SUJETOS DE REPARACIÓN COLECTIVA NO ÉTNICOS

Fecha: 16/09/2021

Página: 49 de 67

ATRIBUTO	OBSERVABLE	ID	TIPO_PREG	PREGUNTA	TIPO_RESPUESTA	Antiguos	Recientes	Representantes / Lideres
Formas de organización y relacionamiento	Formas de elección de representantes (libre ejercicio del derecho al voto, Asamblea, Acuerdos de sector, comisiones, etc.)	FOR-2-V-1	Validadora	¿Los mecanismos que tenemos para elegir a nuestros representantes o líderes de nuestras formas organizativas, son los más adecuados para garantizar la participación del colectivo?	Sí No		x	
Formas de organización y relacionamiento	Formas de relacionamiento alrededor de la cohesión, difusión o fortalecimiento del proyecto colectivo	FOR-2-E-1	Evaluativa	¿Qué tan de acuerdo está con la siguiente afirmación? Las formas de elección de representantes o líderes permiten avanzar en el cumplimiento de nuestros propósitos	Totalmente de acuerdo De acuerdo Ni de acuerdo ni en desacuerdo En desacuerdo Totalmente en desacuerdo		x	
Proyecto colectivo	Identificar las formas de diálogo intergeneracional al interior del colectivo	PRC-5-D-1	Descriptiva	¿Cuáles son las formas utilizadas por el colectivo para transmitir sus propósitos a las siguientes generaciones	Listado de mecanismos utilizados por el colectivo para transmitir sus propósitos a las siguientes generaciones: Niñas/Niños Jóvenes, Adultos y Adultos mayores	x	x	
Proyecto colectivo	Identificar las formas de diálogo intergeneracional al interior del colectivo	PRC-5-V-1	Validadora	Las formas utilizadas por el colectivo para el diálogo intergeneracional son efectivos para la	Sí No	x	x	



Unidad para
las Víctimas

**GUÍA DE HERRAMIENTAS MEDICIÓN DE
ENTRADA Y SALIDA DEL MODELO
OPERATIVO DE REPARACIÓN COLECTIVA
PARA ORGANIZACIONES, GRUPOS Y
COMUNIDADES CAMPESINAS Y BARRIALES**

Código: 430.08.04-17

PROCESO REPARACIÓN INTEGRAL


Versión: 01

PROCEDIMIENTO ALISTAMIENTO PARA
SUJETOS DE REPARACIÓN COLECTIVA NO
ÉTNICOS

Fecha: 16/09/2021

Página: **50** de **67**

ATRIBUTO	OBSERVABLE	ID	TIPO_PREG	PREGUNTA	TIPO_RESPUESTA	Antiguos	Recientes	Representantes / Lideres
				transmisión de sus propósitos				
Proyecto colectivo	Identificar las formas de diálogo intergeneracional al interior del colectivo	PRC-5-E-1	Evaluativa	¿Con qué frecuencia son utilizados estos mecanismos por el colectivo?	Siempre Frecuentemente Ocasionalmente Casi nunca Nunca	x	x	
Practicas colectivas	Espacios de encuentro	PC-3-D-1	Descriptiva	¿En qué espacios se llevan a cabo las actividades que reúnen a la comunidad?	Listado de espacios o lugares en los que se llevan a cabo las actividades			x
Practicas colectivas	Espacios de encuentro	PC-3-V-1	Validadora	¿Los espacios de encuentro que tiene el colectivo les permiten realizar las actividades que los mantienen unidos?	Si No			x
Practicas colectivas	Espacios de encuentro	PC-3-E-1	Evaluativa	¿Qué tanto utiliza la comunidad los espacios identificados, para realizar las actividades que los mantienen unidos?	Siempre Frecuentemente Ocasionalmente Casi nunca Nunca			x
Formas de organización y relacionamiento	Identificar cómo el colectivo participa en asuntos públicos	FOR-6-D-1	Descriptiva	¿Cuáles son los espacios de participación en asuntos públicos de los que hace parte el colectivo y en cuál tienen una mayor incidencia?	Listado de espacios de participación en asuntos públicos de los que hace parte el colectivo			x

 Unidad para las Víctimas	GUÍA DE HERRAMIENTAS MEDICIÓN DE ENTRADA Y SALIDA DEL MODELO OPERATIVO DE REPARACIÓN COLECTIVA PARA ORGANIZACIONES, GRUPOS Y COMUNIDADES CAMPESINAS Y BARRIALES	Código: 430.08.04-17
	PROCESO REPARACIÓN INTEGRAL	Versión: 01
	PROCEDIMIENTO ALISTAMIENTO PARA SUJETOS DE REPARACIÓN COLECTIVA NO ÉTNICOS	Fecha: 16/09/2021
		Página: 51 de 67

ATRIBUTO	OBSERVABLE	ID	TIPO_PREG	PREGUNTA	TIPO_RESPUESTA	Antiguos	Recientes	Representantes / Líderes
Formas de organización y relacionamiento	Formas de relacionamiento alrededor de la cohesión, difusión o fortalecimiento del proyecto colectivo	FOR-6-V-1	Validadora	¿La participación en estos espacios ha tenido resultados en relación con el cumplimiento de los propósitos comunes de la comunidad?	Sí No			x
Formas de organización y relacionamiento	Identificar cómo el colectivo participa en asuntos públicos	FOR-6-E-1	Evaluativa	¿La comunidad tiene incidencia en las decisiones que se toman en los espacios públicos de participación?	Siempre Frecuentemente Ocasionalmente Casi nunca Nunca			x
Autorreconocimiento y/o reconocimiento por parte de terceros	Definición de características que identifican los miembros	AR-1-D-1	Descriptiva	¿Cuáles son las características que los identifican como colectivo?	Listado de características que los identifica como colectivo			x
Autorreconocimiento y/o reconocimiento por parte de terceros	Definición de características que identifican los miembros	AR-1-V-1	Validadora	¿Estas características son reconocidas por la mayoría de los miembros del colectivo?	Sí No			x
Autorreconocimiento y/o reconocimiento por parte de terceros	Definición de características que identifican los miembros	AR-1-E-1	Evaluativa	¿Qué tan de acuerdo está con la siguiente afirmación? Los miembros del colectivo se identifican con las características descritas, sintiéndose parte del mismo	Totalmente de acuerdo De acuerdo Ni de acuerdo ni en desacuerdo En desacuerdo Totalmente en desacuerdo			x
Proyecto colectivo	Espacios físicos y/o bienes comunes usados para llevar a cabo el proyecto colectivo.	PRC-4-D-1	Descriptiva	¿Con qué espacios/bienes de uso común cuenta el	Listado de espacios de uso común con que cuenta el colectivo			x



Unidad para
las Víctimas

**GUÍA DE HERRAMIENTAS MEDICIÓN DE
ENTRADA Y SALIDA DEL MODELO
OPERATIVO DE REPARACIÓN COLECTIVA
PARA ORGANIZACIONES, GRUPOS Y
COMUNIDADES CAMPESINAS Y BARRIALES**

Código: 430.08.04-17

PROCESO REPARACIÓN INTEGRAL


Versión: 01

PROCEDIMIENTO ALISTAMIENTO PARA
SUJETOS DE REPARACIÓN COLECTIVA NO
ÉTNICOS


Fecha: 16/09/2021

Página: **52** de **67**

ATRIBUTO	OBSERVABLE	ID	TIPO_PREG	PREGUNTA	TIPO_RESPUESTA	Antiguos	Recientes	Representantes / Lideres
				colectivo para cumplir con sus propósitos?				
Proyecto colectivo	Espacios físicos y/o bienes comunes usados para llevar a cabo el proyecto colectivo.	PRC-4-V-1	Validadora	Consideran que los espacios/bienes que se han enunciado ¿ayudan al cumplimiento de sus propósitos comunes y a mantener unido al colectivo?	Sí No			x
Proyecto colectivo	Espacios físicos y/o bienes comunes usados para llevar a cabo el proyecto colectivo.	PRC-4-E-1	Evaluativa	¿Con qué frecuencia son utilizados estos espacios/bienes por el colectivo?	Siempre Frecuentemente Ocasionalmente Casi nunca Nunca			x
Formas de organización y relacionamiento	Mecanismos de trámite de conflictos	FOR-7-D-1	Descriptiva	¿Cuáles son los conflictos más frecuentes al interior del colectivo y con terceros y de qué manera se tramitan?	Listado de conflictos más frecuentes al interior del colectivo y mecanismos de tramite			x
Formas de organización y relacionamiento	Mecanismos de trámite de conflictos	FOR-7-V-1	Validadora	¿Considera que la forma como se resuelven los conflictos son adecuadas para mantener unido el colectivo?	Sí No			x

 Unidad para las Víctimas	GUÍA DE HERRAMIENTAS MEDICIÓN DE ENTRADA Y SALIDA DEL MODELO OPERATIVO DE REPARACIÓN COLECTIVA PARA ORGANIZACIONES, GRUPOS Y COMUNIDADES CAMPESINAS Y BARRIALES		Código: 430.08.04-17
	PROCESO REPARACIÓN INTEGRAL		Versión: 01
	PROCEDIMIENTO ALISTAMIENTO PARA SUJETOS DE REPARACIÓN COLECTIVA NO ÉTNICOS		Fecha: 16/09/2021
			Página: 53 de 67

ATRIBUTO	OBSERVABLE	ID	TIPO_PREG	PREGUNTA	TIPO_RESPUESTA	Antiguos	Recientes	Representantes / Lideres
Formas de organización y relacionamiento	Mecanismos de trámite de conflictos	FOR-7-E-1	Evaluativa	¿Qué tan de acuerdo está con la siguiente afirmación? Los mecanismos de trámite de conflictos nos han permitido fortalecer las relaciones al interior del colectivo y con terceros	Totalmente de acuerdo De acuerdo Ni de acuerdo ni en desacuerdo En desacuerdo Totalmente en desacuerdo			x
Autorreconocimiento y/o reconocimiento por parte de terceros	Identificar las relaciones y redes de solidaridad, cohesión y confianza el interior del colectivo	AR-4-D-1	Descriptiva	¿Qué situaciones despiertan solidaridad al interior del colectivo y como actúan sus miembros ante estas situaciones?	Listado de situaciones que despiertan solidaridad al interior del colectivo		x	
Autorreconocimiento y/o reconocimiento por parte de terceros	Identificar las relaciones y redes de solidaridad, cohesión y confianza el interior del colectivo	AR-4-V-1	Validadora	¿Las formas como responde el colectivo ante estas situaciones son reconocidas por sus miembros?	Si No		x	
Autorreconocimiento y/o reconocimiento por parte de terceros	Identificar las relaciones y redes de solidaridad, cohesión y confianza el interior del colectivo	AR-4-E-1	Evaluativa	¿Qué tan de acuerdo esta con la siguiente afirmación? Nuestro colectivo se caracteriza por ser solidario con sus miembros ante situaciones adversas	Totalmente de acuerdo De acuerdo Ni de acuerdo ni en desacuerdo En desacuerdo Totalmente en desacuerdo		x	

 Unidad para las Víctimas	GUÍA DE HERRAMIENTAS MEDICIÓN DE ENTRADA Y SALIDA DEL MODELO OPERATIVO DE REPARACIÓN COLECTIVA PARA ORGANIZACIONES, GRUPOS Y COMUNIDADES CAMPESINAS Y BARRIALES		Código: 430.08.04-17
	PROCESO REPARACIÓN INTEGRAL		Versión: 01
	PROCEDIMIENTO ALISTAMIENTO PARA SUJETOS DE REPARACIÓN COLECTIVA NO ÉTNICOS		Fecha: 16/09/2021
			Página: 54 de 67

6.2. Anexo 2: Batería de preguntas – Grupos y organizaciones

ATRIBUTO	OBSERVABLE	ID	TIPO_PREG	PREGUNTA	TIPO_RESPUESTA	Antiguos	Recientes	Representantes / Lideres
Autorreconocimiento y/o reconocimiento por parte de terceros	Reconstruir memorias del colectivo en torno al acervo de valores y principios societales y culturales propios, entre otros	AR-2-D-1	Descriptiva	¿Qué valores y/o principios identifica dentro del colectivo?	Listado de valores y/o principios identificados dentro del colectivo	x		
Autorreconocimiento y/o reconocimiento por parte de terceros	Reconstruir memorias del colectivo en torno al acervo de valores y principios societales y culturales propios, entre otros	AR-2-V-1	Validadora	¿Considera que la mayoría de los miembros del colectivo comparten los valores y/o principios identificados?	Sí No	x		
Autorreconocimiento y/o reconocimiento por parte de terceros	Reconstruir memorias del colectivo en torno al acervo de valores y principios societales y culturales propios, entre otros	AR-2-E-1	Evaluativa	¿El colectivo tiene en cuenta estos valores y/o principios en el desarrollo de sus actividades?	Siempre Frecuentemente Ocasionalmente Casi nunca Nunca	x		
Autorreconocimiento y/o reconocimiento por parte de terceros	Definición de características que identifican los miembros	AR-1-D-1	Descriptiva	¿Cuáles son las características que los identifica como colectivo?	Listado de características que los identifica como colectivo		x	



Unidad para las Víctimas

GUÍA DE HERRAMIENTAS MEDICIÓN DE ENTRADA Y SALIDA DEL MODELO OPERATIVO DE REPARACIÓN COLECTIVA PARA ORGANIZACIONES, GRUPOS Y COMUNIDADES CAMPESINAS Y BARRIALES

Código: 430.08.04-17

PROCESO REPARACIÓN INTEGRAL

Versión: 01

PROCEDIMIENTO ALISTAMIENTO PARA SUJETOS DE REPARACIÓN COLECTIVA NO ÉTNICOS

Fecha: 16/09/2021

Página: **55** de **67**

ATRIBUTO	OBSERVABLE	ID	TIPO_PREG	PREGUNTA	TIPO_RESPUESTA	Antiguos	Recientes	Representantes / Lideres
Autorreconocimiento y/o reconocimiento por parte de terceros	Definición de características que identifican los miembros	AR-1-V-1	Validadora	¿Estas características son reconocidas por la mayoría de los miembros del colectivo?	Sí No		x	
Autorreconocimiento y/o reconocimiento por parte de terceros	Definición de características que identifican los miembros	AR-1-E-1	Evaluativa	¿Qué tan de acuerdo está con la siguiente afirmación? Los miembros del colectivo se identifican con las características descritas, sintiéndose parte del mismo.	Totalmente de acuerdo De acuerdo Ni de acuerdo ni en desacuerdo En desacuerdo Totalmente en desacuerdo		x	
Autorreconocimiento y/o reconocimiento por parte de terceros	Identificar los roles asociados al género.	AR-5-D-1	Descriptiva	¿Qué actividades se asignan a hombres y mujeres de manera diferenciada al interior del colectivo?	Actividades en función del género	x	x	
Autorreconocimiento y/o reconocimiento por parte de terceros	Identificar los roles asociados al género.	AR-5-V-1	Validadora	Para la asignación de labores, ¿el colectivo se basa en el género?	Sí No	x	x	
Autorreconocimiento y/o reconocimiento por parte de terceros	Identificar los roles asociados al género.	AR-5-E-1	Evaluativa	¿Qué tan de acuerdo esta con la siguiente frase? En el colectivo los hombres hacen tareas propias de las mujeres y las mujeres hacen tareas de hombres	Totalmente de acuerdo De acuerdo Ni de acuerdo ni en desacuerdo En desacuerdo Totalmente en desacuerdo	x	x	



Unidad para
las Víctimas

**GUÍA DE HERRAMIENTAS MEDICIÓN DE
ENTRADA Y SALIDA DEL MODELO
OPERATIVO DE REPARACIÓN COLECTIVA
PARA ORGANIZACIONES, GRUPOS Y
COMUNIDADES CAMPESINAS Y BARRIALES**

Código: 430.08.04-17

PROCESO REPARACIÓN INTEGRAL

Versión: 01

PROCEDIMIENTO ALISTAMIENTO PARA
SUJETOS DE REPARACIÓN COLECTIVA NO
ÉTNICOS

Fecha: 16/09/2021

Página: **56** de **67**

ATRIBUTO	OBSERVABLE	ID	TIPO_PREG	PREGUNTA	TIPO_RESPUESTA	Antiguos	Recientes	Representantes / Lideres
Autorreconocimiento y/o reconocimiento por parte de terceros	Identificar cómo el sujeto colectivo es reconocido* (¿sabe que existe?), definido o qué concepto tenía el Estado, otras comunidades, y en general terceros del colectivo.	AR-3-D-1	Descriptiva	¿Con qué otras comunidades, organizaciones o entidades del Estado se relaciona el colectivo?	Listado de terceros con quienes se relaciona el colectivo			x
Autorreconocimiento y/o reconocimiento por parte de terceros	Identificar cómo el sujeto colectivo es reconocido* (sabe que existe?), definido o qué concepto tenía el Estado, otras comunidades, y en general terceros del colectivo.	AR-3-V-1	Validadora	¿Considera que las comunidades, organizaciones y entidades del Estado con los que se relaciona el colectivo conocen sus propósitos comunes?	Sí No			x
Autorreconocimiento y/o reconocimiento por parte de terceros	Identificar cómo el sujeto colectivo es reconocido* (sabe que existe?), definido o qué concepto tenía el Estado, otras comunidades, y en general terceros del colectivo.	AR-3-E-1	Evaluativa	El reconocimiento del colectivo por parte del Estado es:	Muy alto Alto Neutro Bajo Muy Bajo			x



Unidad para las Víctimas

GUÍA DE HERRAMIENTAS MEDICIÓN DE ENTRADA Y SALIDA DEL MODELO OPERATIVO DE REPARACIÓN COLECTIVA PARA ORGANIZACIONES, GRUPOS Y COMUNIDADES CAMPESINAS Y BARRIALES

Código: 430.08.04-17

PROCESO REPARACIÓN INTEGRAL

Versión: 01

PROCEDIMIENTO ALISTAMIENTO PARA SUJETOS DE REPARACIÓN COLECTIVA NO ÉTNICOS

Fecha: 16/09/2021

Página: **57** de **67**

ATRIBUTO	OBSERVABLE	ID	TIPO_PREG	PREGUNTA	TIPO_RESPUESTA	Antiguos	Recientes	Representantes / Lideres
Autorreconocimiento y/o reconocimiento por parte de terceros	Identificar cómo el sujeto colectivo es reconocido* (¿sabe que existe?), definido o qué concepto tenía el Estado, otras comunidades, y en general terceros del colectivo.	AR-3-E-2	Evaluativa	El reconocimiento del colectivo por parte de otras comunidades, actores e instituciones es:	Muy alto Alto Neutro Bajo Muy Bajo			x
Formas de organización y relacionamiento	Formas como se ejerce la participación e incidencia de los miembros del colectivo en asuntos públicos	FOR-5-D-1	Descriptiva	¿En qué espacios de participación ciudadana hace presencia y tiene incidencia el colectivo?	Listado de espacios de participación de los que hace parte el colectivo	x		
Formas de organización y relacionamiento	Formas como se ejerce la participación e incidencia de los miembros del colectivo en asuntos públicos	FOR-5-V-1	Validadora	¿La participación en estos espacios ha tenido resultados en relación con el cumplimiento de los propósitos comunes del colectivo?	Sí No	x		
Formas de organización y relacionamiento	Formas como se ejerce la participación e incidencia de los miembros del colectivo en asuntos públicos	FOR-5-E-1	Evaluativa	¿El colectivo tiene incidencia en las decisiones que se toman en los espacios públicos de participación en donde tiene presencia?	Siempre Frecuentemente Ocasionalmente Casi nunca Nunca	x		
Formas de organización y relacionamiento	Mecanismos existentes para la toma de decisiones	FOR-1-D-1	Descriptiva	¿De qué manera se toman las decisiones al interior del colectivo y sobre cuáles temas?	Listado de mecanismos para la toma de decisiones y temas	x	x	x



Unidad para las Víctimas

GUÍA DE HERRAMIENTAS MEDICIÓN DE ENTRADA Y SALIDA DEL MODELO OPERATIVO DE REPARACIÓN COLECTIVA PARA ORGANIZACIONES, GRUPOS Y COMUNIDADES CAMPESINAS Y BARRIALES

Código: 430.08.04-17

PROCESO REPARACIÓN INTEGRAL

Versión: 01

PROCEDIMIENTO ALISTAMIENTO PARA SUJETOS DE REPARACIÓN COLECTIVA NO ÉTNICOS

Fecha: 16/09/2021

Página: **58** de **67**

ATRIBUTO	OBSERVABLE	ID	TIPO_PREG	PREGUNTA	TIPO_RESPUESTA	Antiguos	Recientes	Representantes / Lideres
Formas de organización y relacionamiento	Mecanismos existentes para la toma de decisiones	FOR-1-D-4	Descriptiva	¿Quiénes o en dónde se toman la mayoría de las decisiones en el colectivo?	Listado de formas organizativas que toman la mayoría de decisiones, en su orden (Ejemplo: a) comités, b) asambleas; c) juntas, etc)	x	x	x
Formas de organización y relacionamiento	Mecanismos existentes para la toma de decisiones	FOR-1-V-1	Validadora	¿Las decisiones que se toman al interior del colectivo involucran a la mayoría de sus miembros?	Sí No	x	x	x
Formas de organización y relacionamiento	Mecanismos existentes para la toma de decisiones	FOR-1-E-1	Evaluativa	¿Las formas como se toman las decisiones al interior del colectivo, son conocidas por todo el colectivo y cuentan con su respaldo?	Siempre Frecuentemente Ocasionalmente Casi nunca Nunca	x	x	x
Formas de organización y relacionamiento	Las formas a través de las cuales eligen a sus representantes (libre ejercicio del derecho al voto, Asamblea, Acuerdos de sector, comisiones, etc.)	FOR-2-D-1	Descriptiva	¿Cuáles son las formas que tienen para elegir a los representantes o líderes y cada cuánto los eligen?	Listado de mecanismos que tienen como colectivo para elegir a sus representantes			x
Formas de organización y relacionamiento	Las formas a través de las cuales eligen a sus representantes (libre ejercicio del derecho al voto, Asamblea, Acuerdos de sector, comisiones, etc.)	FOR-2-V-1	Validadora	¿Los mecanismos que tenemos para elegir a nuestros representantes o líderes de nuestras formas organizativas, son los más adecuados para garantizar la participación del colectivo?	Sí No			x



Unidad para las Víctimas

GUÍA DE HERRAMIENTAS MEDICIÓN DE ENTRADA Y SALIDA DEL MODELO OPERATIVO DE REPARACIÓN COLECTIVA PARA ORGANIZACIONES, GRUPOS Y COMUNIDADES CAMPEÑAS Y BARRIALES

Código: 430.08.04-17

PROCESO REPARACIÓN INTEGRAL


Versión: 01

PROCEDIMIENTO ALISTAMIENTO PARA SUJETOS DE REPARACIÓN COLECTIVA NO ÉTNICOS

Fecha: 16/09/2021

Página: **59** de **67**

ATRIBUTO	OBSERVABLE	ID	TIPO_PREG	PREGUNTA	TIPO_RESPUESTA	Antiguos	Recientes	Representantes / Líderes
Formas de organización y relacionamiento	Las formas a través de las cuales eligen a sus representantes (libre ejercicio del derecho al voto, Asamblea, Acuerdos de sector, comisiones, etc.)	FOR-2-E-1	Evaluativa	¿Qué tan de acuerdo está con la siguiente afirmación? Las formas de elección de representantes o líderes permiten avanzar en el cumplimiento de nuestros propósitos	Totalmente de acuerdo De acuerdo Ni de acuerdo ni en desacuerdo En desacuerdo Totalmente en desacuerdo			x
Formas de organización y relacionamiento	Estructura organizacional	FOR-4-D-1	Descriptiva	Mencione la estructura organizacional o grupos de trabajo del colectivo	Listado de comités y/o subcomités			x
Formas de organización y relacionamiento	Estructura organizacional	FOR-4-V-1	Validadora	¿Tiene conocimiento de si en su colectivo existe un organigrama?	Sí No			x
Formas de organización y relacionamiento	Estructura organizacional	FOR-4-E-1	Evaluativa	¿Qué tan eficaz es la estructura organizacional del colectivo para responder al cumplimiento de los objetivos del colectivo?	Muy eficaz Eficaz No sabe / No responde Poco eficaz Nada eficaz			x
Prácticas colectivas	Acciones que históricamente han dotado de sentido al colectivo	PC-1-D-1	Descriptiva	¿Qué actividades que realiza la organización o grupo los identifican como colectivo?	Listado de actividades que realiza el colectivo: a.) Reuniones; b) eventos públicos; c) eventos académicos etc	x		
Prácticas colectivas	Acciones que históricamente han dotado de sentido al colectivo	PC-1-D-2	Descriptiva	¿Qué actividades realiza el colectivo para acompañar a sus miembros en momentos de adversidad?	Listado de actividades: reuniones, encuentros	x		

 Unidad para las Víctimas	GUÍA DE HERRAMIENTAS MEDICIÓN DE ENTRADA Y SALIDA DEL MODELO OPERATIVO DE REPARACIÓN COLECTIVA PARA ORGANIZACIONES, GRUPOS Y COMUNIDADES CAMPESINAS Y BARRIALES		Código: 430.08.04-17
	PROCESO REPARACIÓN INTEGRAL		Versión: 01
	PROCEDIMIENTO ALISTAMIENTO PARA SUJETOS DE REPARACIÓN COLECTIVA NO ÉTNICOS		Fecha: 16/09/2021
			Página: 60 de 67

ATRIBUTO	OBSERVABLE	ID	TIPO_PREG	PREGUNTA	TIPO_RESPUESTA	Antiguos	Recientes	Representantes / Lideres
Practicas colectivas	Acciones que históricamente han dotado de sentido al colectivo	PC-1-V-1	Validadora	¿Consideran que para los miembros del colectivo es claro el sentido que tienen estas actividades en relación con el proyecto colectivo?	Sí No	x		
Practicas colectivas	Acciones que históricamente han dotado de sentido al colectivo	PC-1-E-1	Evaluativa	¿Qué tan de acuerdo está con la siguiente frase? Las actividades que realizamos como colectivo para reunirnos, nos han permitido permanecer unidos a lo largo del tiempo.	Totalmente de acuerdo De acuerdo Ni de acuerdo ni en desacuerdo En desacuerdo Totalmente en desacuerdo	x		
Practicas colectivas	Formas de preservación y protección del archivo documental, histórico e informativo del colectivo	PC-5-D-1	Descriptiva	¿Cómo se preserva y protege la información documental e histórica del colectivo?	Listado de espacios o lugares en los que se lleva a cabo las actividades	x		
Practicas colectivas	Formas de preservación y protección del archivo documental, histórico e informativo del colectivo	PC-5-V-1	Validadora	¿El Colectivo almacena la información documental e histórica de manera clara y ordenada?	Sí No	x		
Practicas colectivas	Formas de preservación y protección del archivo documental, histórico e informativo del colectivo	PC-5-E-1	Evaluativa	¿Cómo calificaría la forma en la que se preserva, protege y organiza el archivo documental, histórico e informativo del colectivo?	Excelente Bueno Regular Malo Pésimo	x		



Unidad para
las Víctimas

GUÍA DE HERRAMIENTAS MEDICIÓN DE
ENTRADA Y SALIDA DEL MODELO
OPERATIVO DE REPARACIÓN COLECTIVA
PARA ORGANIZACIONES, GRUPOS Y
COMUNIDADES CAMPESINAS Y BARRIALES

Código: 430.08.04-17

PROCESO REPARACIÓN INTEGRAL

Versión: 01

PROCEDIMIENTO ALISTAMIENTO PARA
SUJETOS DE REPARACIÓN COLECTIVA NO
ÉTNICOS

Fecha: 16/09/2021

Página: **61** de **67**

ATRIBUTO	OBSERVABLE	ID	TIPO_PREG	PREGUNTA	TIPO_RESPUESTA	Antiguos	Recientes	Representantes / Líderes
Practicas colectivas	Reconocimiento mayoritario de* (por) los miembros del colectivo.	PC-2-D-1	Descriptiva	¿Cuáles son las actividades que realiza el colectivo para unir a sus miembros y quiénes participan?	Listado de actividades		x	x
Practicas colectivas	Reconocimiento mayoritario de* (por) los miembros del colectivo.	PC-2-V-1	Validadora	Estas actividades desarrolladas por la organización o grupo ¿son reconocidas por la mayoría de los miembros del colectivo?	Sí No		x	x
Practicas colectivas	Reconocimiento mayoritario de* (por) los miembros del colectivo.	PC-2-E-1	Evaluativa	¿Qué tan importantes son estas actividades y eventos para los miembros del colectivo?	Muy importantes Importantes No sabe / No responde Poco importantes Nada importantes		x	x
Practicas colectivas	Espacios de encuentro	PC-3-D-1	Descriptiva	¿En qué espacios se llevan a cabo las actividades que reúnen a la organización o grupo?	Listado de espacios o lugares en los que se lleva a cabo las actividades		x	
Practicas colectivas	Espacios de encuentro	PC-3-V-1	Validadora	¿Los espacios de encuentro que tiene el colectivo les permiten realizar las actividades que los mantienen unidos?	Sí No		x	
Practicas colectivas	Espacios de encuentro	PC-3-E-1	Evaluativa	¿Qué tanto utiliza la organización o grupos los espacios identificados, para realizar las actividades que los mantienen unidos?	Excelente Bueno Regular Malo Pésimo		x	



Unidad para
las Víctimas

**GUÍA DE HERRAMIENTAS MEDICIÓN DE
ENTRADA Y SALIDA DEL MODELO
OPERATIVO DE REPARACIÓN COLECTIVA
PARA ORGANIZACIONES, GRUPOS Y
COMUNIDADES CAMPESINAS Y BARRIALES**

Código: 430.08.04-17

PROCESO REPARACIÓN INTEGRAL

Versión: 01

PROCEDIMIENTO ALISTAMIENTO PARA
SUJETOS DE REPARACIÓN COLECTIVA NO
ÉTNICOS

Fecha: 16/09/2021

Página: **62** de **67**

ATRIBUTO	OBSERVABLE	ID	TIPO_PREG	PREGUNTA	TIPO_RESPUESTA	Antiguos	Recientes	Representantes / Líderes
Practicas colectivas	Canales de comunicación propios del sujeto en relación con las formas de difundir su proyecto colectivo	PC-4-D-1	Descriptiva	¿Cuáles canales de comunicación interna utiliza, principalmente, el colectivo?	Listado de medios			x
Practicas colectivas	Canales de comunicación propios del sujeto en relación con las formas de difundir su proyecto colectivo	PC-4-D-2	Descriptiva	¿Cuáles canales de comunicación externa utiliza, principalmente, el colectivo?	Listado de medios			x
Practicas colectivas	Canales de comunicación propios del sujeto en relación con las formas de difundir su proyecto colectivo	PC-4-V-1	Validadora	¿En el colectivo existe una comunicación permanente entre sus miembros?	Sí No			x
Practicas colectivas	Canales de comunicación propios del sujeto en relación con las formas de difundir su proyecto colectivo	PC-4-V-2	Validadora	¿En el colectivo existe una comunicación permanente con terceros?	Sí No			x
Practicas colectivas	Canales de comunicación propios del sujeto en relación con las formas de difundir su proyecto colectivo	PC-4-E-1	Evaluativa	¿Cómo calificaría la utilidad de los canales de comunicación hacia el interior del colectivo?	Excelente Bueno Regular Malo Pésimo			x



Unidad para
las Víctimas

**GUÍA DE HERRAMIENTAS MEDICIÓN DE
ENTRADA Y SALIDA DEL MODELO
OPERATIVO DE REPARACIÓN COLECTIVA
PARA ORGANIZACIONES, GRUPOS Y
COMUNIDADES CAMPESINAS Y BARRIALES**

Código: 430.08.04-17

PROCESO REPARACIÓN INTEGRAL


Versión: 01

PROCEDIMIENTO ALISTAMIENTO PARA
SUJETOS DE REPARACIÓN COLECTIVA NO
ÉTNICOS

Fecha: 16/09/2021

Página: **63** de **67**

ATRIBUTO	OBSERVABLE	ID	TIPO_PREG	PREGUNTA	TIPO_RESPUESTA	Antiguos	Recientes	Representantes / Lideres
Practicas colectivas	Canales de comunicación propios del sujeto en relación con las formas de difundir su proyecto colectivo	PC-4-E-2	Evaluativa	¿Cómo calificaría la utilidad de los canales de comunicación hacia el exterior del colectivo?	Excelente Bueno Regular Malo Pésimo			x
Proyecto colectivo	Razones o ideas originarias por las cuales sus miembros decidieron reunirse	PRC-4-D-1	Descriptiva	¿Cuáles son los procesos y procedimientos que desarrolla el colectivo para cumplir con sus propósitos?	Se obtiene un listado de procesos del colectivo para cumplir con sus propósitos			x
Proyecto colectivo	Razones o ideas originarias por las cuales sus miembros decidieron reunirse	PRC-4-V-1	Validadora	¿Considera que estos procedimientos facilitan el cumplimiento de los propósitos del colectivo?	Sí No			x
Proyecto colectivo	Razones o ideas originarias por las cuales sus miembros decidieron reunirse	PRC-4-E-1	Evaluativa	¿Los miembros del colectivo utilizan los procedimientos para el desarrollo del propósito común?	Totalmente de acuerdo De acuerdo Ni de acuerdo ni en desacuerdo En desacuerdo Totalmente en desacuerdo			x
Proyecto colectivo	Razones o ideas originarias por las cuales sus miembros decidieron reunirse	PRC-1-D-2	Descriptiva	¿Cuál es el propósito común del colectivo?	Propósito común del colectivo	x	x	

 Unidad para las Víctimas	GUÍA DE HERRAMIENTAS MEDICIÓN DE ENTRADA Y SALIDA DEL MODELO OPERATIVO DE REPARACIÓN COLECTIVA PARA ORGANIZACIONES, GRUPOS Y COMUNIDADES CAMPESINAS Y BARRIALES		Código: 430.08.04-17
	PROCESO REPARACIÓN INTEGRAL		Versión: 01
	PROCEDIMIENTO ALISTAMIENTO PARA SUJETOS DE REPARACIÓN COLECTIVA NO ÉTNICOS		Fecha: 16/09/2021
			Página: 64 de 67

ATRIBUTO	OBSERVABLE	ID	TIPO_PREG	PREGUNTA	TIPO_RESPUESTA	Antiguos	Recientes	Representantes / Lideres
Proyecto colectivo	Razones o ideas originarias por las cuales sus miembros decidieron reunirse	PRC-1-D-3	Descriptiva	¿Qué ha motivado a los miembros del colectivo a permanecer en el grupo u organización?	Listado de razones que hacen que sigan siendo parte del colectivo (historia familiar, presencia territorial, cercanía ideológica, reivindicación de derechos)	x	x	
Proyecto colectivo	Razones o ideas originarias por las cuales sus miembros decidieron reunirse	PRC-1-V-1	Validadora	¿Estas razones son reconocidas por los miembros del colectivo?	Sí No	x	x	
Proyecto colectivo	Razones o ideas originarias por las cuales sus miembros decidieron reunirse	PRC1-E-1	Evaluativa	¿Qué tan de acuerdo se encuentra con la siguiente afirmación? Las razones que mantienen unido al colectivo permiten el desarrollo del propósito común	Totalmente de acuerdo De acuerdo Ni de acuerdo ni en desacuerdo En desacuerdo Totalmente en desacuerdo	x	x	
Proyecto colectivo	Identificar el desarrollo de su objetivo común como colectivo y su proyección a través del tiempo (proyección en el tiempo del sueño colectivo)	PRC-2-D-1	Descriptiva	¿Cómo ve el cumplimiento de los propósitos comunes del colectivo en los próximos 10 años?	Se obtiene un listado	x	x	x



Unidad para
las Víctimas

GUÍA DE HERRAMIENTAS MEDICIÓN DE
ENTRADA Y SALIDA DEL MODELO
OPERATIVO DE REPARACIÓN COLECTIVA
PARA ORGANIZACIONES, GRUPOS Y
COMUNIDADES CAMPESINAS Y BARRIALES

Código: 430.08.04-17

PROCESO REPARACIÓN INTEGRAL

Versión: 01

PROCEDIMIENTO ALISTAMIENTO PARA
SUJETOS DE REPARACIÓN COLECTIVA NO
ÉTNICOS

Fecha: 16/09/2021

Página: **65** de **67**

ATRIBUTO	OBSERVABLE	ID	TIPO_PREG	PREGUNTA	TIPO_RESPUESTA	Antiguos	Recientes	Representantes / Líderes
Proyecto colectivo	Identificar el desarrollo de su objetivo común como colectivo y su proyección a través del tiempo (proyección en el tiempo del sueño colectivo)	PRC-2-V-1	Validadora	¿Los propósitos del colectivo son compartidos por todos sus miembros?	Sí No	x	x	x
Proyecto colectivo	Identificar el desarrollo de su objetivo común como colectivo y su proyección a través del tiempo (proyección en el tiempo del sueño colectivo)	PRC-2-E-1	Evaluativa	¿Qué tan de acuerdo está con la siguiente afirmación? Los propósitos del colectivo son claros por todos sus miembros	Totalmente de acuerdo De acuerdo Ni de acuerdo ni en desacuerdo En desacuerdo Totalmente en desacuerdo	x	x	x
Formas de organización y relacionamiento	Identificar los conflictos o diferencias que se dan al interior del colectivo, así como, las formas en que estos se abordaban y tramitaban	FOR-7-D-1	Descriptiva	¿Cuáles son los conflictos más frecuentes al interior del colectivo y con terceros y de qué manera se tramitan?	Listado de conflictos más frecuentes al interior del colectivo y mecanismos de tramite	x		
Formas de organización y relacionamiento	Identificar los conflictos o diferencias que se dan al interior del colectivo, así como, las formas en que estos se abordaban y tramitaban	FOR-7-V-1	Validadora	¿Considera que la forma como se resuelven los conflictos son adecuadas para mantener unido el colectivo?	Sí No	x		



Unidad para las Víctimas

GUÍA DE HERRAMIENTAS MEDICIÓN DE ENTRADA Y SALIDA DEL MODELO OPERATIVO DE REPARACIÓN COLECTIVA PARA ORGANIZACIONES, GRUPOS Y COMUNIDADES CAMPEÑAS Y BARRIALES

Código: 430.08.04-17

PROCESO REPARACIÓN INTEGRAL


Versión: 01

PROCEDIMIENTO ALISTAMIENTO PARA SUJETOS DE REPARACIÓN COLECTIVA NO ÉTNICOS

Fecha: 16/09/2021

Página: **66** de **67**

ATRIBUTO	OBSERVABLE	ID	TIPO_PREG	PREGUNTA	TIPO_RESPUESTA	Antiguos	Recientes	Representantes / Lideres
Formas de organización y relacionamiento	Identificar los conflictos o diferencias que se dan al interior del colectivo, así como, las formas en que estos se abordaban y tramitaban	FOR-7-E-1	Evaluativa	¿Qué tan de acuerdo está con la siguiente afirmación? Los mecanismos de trámite de conflictos nos han permitido fortalecer las relaciones al interior del colectivo y con terceros	Totalmente de acuerdo De acuerdo Ni de acuerdo ni en desacuerdo En desacuerdo Totalmente en desacuerdo	x		
Autorreconocimiento y/o reconocimiento por parte de terceros	Identificar las relaciones y redes de solidaridad, cohesión y confianza el interior del colectivo	AR-4-D-1	Descriptiva	¿Qué situaciones despiertan solidaridad al interior del colectivo y cómo actúan sus miembros ante estas situaciones?	Listado de situaciones que despiertan solidaridad al interior del colectivo		x	
Autorreconocimiento y/o reconocimiento por parte de terceros	Identificar las relaciones y redes de solidaridad, cohesión y confianza el interior del colectivo	AR-4-V-1	Validadora	¿Las formas como responde el colectivo ante estas situaciones son reconocidas por sus miembros?	Si No		x	
Autorreconocimiento y/o reconocimiento por parte de terceros	Identificar las relaciones y redes de solidaridad, cohesión y confianza el interior del colectivo	AR-4-E-1	Evaluativa	¿Qué tan de acuerdo esta con la siguiente afirmación? Nuestro colectivo se caracteriza por ser solidario con sus miembros ante situaciones adversas	Totalmente de acuerdo De acuerdo Ni de acuerdo ni en desacuerdo En desacuerdo Totalmente en desacuerdo		x	

 Unidad para las Víctimas	GUÍA DE HERRAMIENTAS MEDICIÓN DE ENTRADA Y SALIDA DEL MODELO OPERATIVO DE REPARACIÓN COLECTIVA PARA ORGANIZACIONES, GRUPOS Y COMUNIDADES CAMPESINAS Y BARRIALES	Código: 430.08.04-17
	PROCESO REPARACIÓN INTEGRAL	Versión: 01
	PROCEDIMIENTO ALISTAMIENTO PARA SUJETOS DE REPARACIÓN COLECTIVA NO ÉTNICOS	Fecha: 16/09/2021 Página: 67 de 67

7. CONTROL DE CAMBIOS:

Versión	Fecha	Descripción de la modificación
V1	16/09/2021	Creación de la Guía.